

**Сводный годовой отчет
о ходе реализации и оценке эффективности
муниципальных программ городского округа
«Город Кызыл Республики Тыва»
за 2016 год**

Оглавление

Введение.....	3
1. Общие сведения о муниципальных программах городского округа «Город Кызыл Республики Тыва».....	3
1.1. Сведения о степени соответствия установленных и достигнутых целевых индикаторов и показателей муниципальных программ.....	4
1.2. Сведения о выполнении расходных обязательств городского округа «Город Кызыл Республики Тыва», связанных с реализацией муниципальных программ.....	4
2. Характеристика итогов реализации отдельных муниципальных программ в 2016 году.....	5
2.1. О ходе реализации муниципальной программы «Развитие образования в городе Кызыле на 2015-2017 годы».....	5
2.2. О ходе реализации муниципальной программы «Социальная поддержка населения города Кызыла на 2015-2017 годы».....	9
2.3. О ходе реализации муниципальной программы «Создание условий для устойчивого экономического развития города Кызыла на 2015-2017 годы».....	12
2.4. О ходе реализации муниципальной программы «Развитие культуры города Кызыла на 2015 – 2017 годы».....	16
2.5. О ходе реализации муниципальной программы «Развитие физической культуры, спорта и молодежной политики города Кызыла на 2015-2017годы».....	18
2.6. О ходе реализации муниципальной программы «Обеспечение безопасности, общественного порядка и профилактика правонарушений в городе Кызыле на 2015 – 2017 годы».....	20
2.7. О ходе реализации муниципальной программы «Повышение эффективности управления общественными финансами городского округа «Город Кызыл Республики Тыва» на 2015 – 2017 годы».....	22
2.8. О ходе реализации муниципальной программы «Обеспечение качественной и комфортной среды проживания населения города Кызыла на 2015-2017 годы».....	23
2.9. О ходе реализации муниципальной программы «Безопасный город на 2015-2017 годы».....	25
Заключение.....	26
Приложение 1.....	28
Приложение 2.....	42
Приложение 3.....	45

Введение

Сводный годовой отчет о ходе реализации и оценке эффективности муниципальных программ городского округа «Город Кызыл Республики Тыва» за 2016 год (далее – Сводный отчет) подготовлен в соответствии с пунктом 58 Порядка разработки, реализации и оценки эффективности муниципальных программ городского округа «Город Кызыл Республики Тыва», утвержденным постановлением мэрии города Кызыла от 01 сентября 2014 года № 1155 (далее – Порядок), на основе сведений, представленных в Департамент экономики, имущественных отношений и финансового контроля мэрии г. Кызыла (далее – Департамент экономики) ответственными исполнителями муниципальных программ города Кызыла, и с учетом уточненной информации Тывастата.

К Сводному отчету прилагается информация:

«О достижении целевых показателей и индикаторов муниципальных программ городского округа «Город Кызыл Республики Тыва» за 2016 год» (приложение № 1);

«Об исполнении муниципальных программ городского округа «Город Кызыл Республики Тыва» в 2016 году» (приложение № 2);

«О средней степени достижения целевых показателей (индикаторов) и эффективности муниципальных программ городского округа «Город Кызыл Республики Тыва» за 2016 год» (приложение № 3).

1. Общие сведения о муниципальных программах городского округа «Город Кызыл Республики Тыва»

2016 год мэрией города Кызыла реализовано 9 муниципальных программ с подпрограммами:

1. «Социальная поддержка населения города Кызыла на 2015 -2017 годы».
2. «Развитие образования в городе Кызыле на 2015 – 2017 годы».
3. «Развитие культуры города Кызыла на 2015 – 2017 годы».
4. «Развитие физической культуры, спорта и молодежной политики города Кызыла на 2015 – 2017 годы».
5. «Безопасный город на 2015 – 2017 годы».
6. «Обеспечение качественной и комфортной среды проживания населения города Кызыла на 2015 – 2017 годы».
7. «Создание условий для устойчивого экономического развития города Кызыла на 2015 – 2017 годы».
8. «Обеспечение безопасности, общественного порядка и профилактика правонарушений в городе Кызыле на 2015 – 2017 годы».
9. «Повышение эффективности управления общественными финансами городского округа «Город Кызыл Республики Тыва» на 2015 – 2017 годы».

В перечень муниципальных программ, утвержденный постановлением мэрии города Кызыла от 26 сентября 2014 года № 1241 (далее – Перечень), было внесено изменение постановлением мэрии города Кызыла от 29 октября 2015 №1157. Изменения были внесены в связи с исключением недействующих и неактуальных подпрограмм, уточнены ответственные исполнители программ.

В период с 01.01.2016 г. по 31.12.2016 г. в 5 муниципальных программ города Кызыла внесено 7 изменений.

В соответствии с п. 56 Порядка годовой отчет о ходе реализации и оценке эффективности муниципальной программы подготавливается ответственным исполнителем совместно с соисполнителями до 20 января года, следующего за отчетным, и направляется в Департамент экономики.

На основании п. 57 Порядка Департамент экономики ежегодно до 1 апреля формирует сводный отчет о ходе реализации муниципальных программ и направляет его на рассмотрение Коллегии мэрии г. Кызыла

На дату формирования Сводного отчета в Департамент экономики, представлены 8 отчетов ответственных исполнителей, в том числе подготовлен отчет по 1 муниципальной программе, ответственным исполнителем которой является Департамент экономики.

Таким образом, Сводный отчет сформирован на основе 9 годовых отчетов о ходе реализации и оценке эффективности муниципальных программ.

1.1. Сведения о степени соответствия установленных и достигнутых целевых индикаторов и показателей муниципальных программ

Департаментом экономики на основе данных, представленных ответственными исполнителями, проведен анализ степени достижения целевых показателей муниципальных программ.

При осуществлении данного анализа были использованы следующие допущения:

- при определении средней степени достижения показателей муниципальной программы учитывались плановые и фактические значения показателей, измеряющих цель муниципальной программы;

- при противоречии данных ответственного исполнителя данным Тывастата (в части показателей, разрабатываемых в рамках Федерального плана статистических работ) применялись данные Тывастата;

- показатели, фактические значения по которым на дату подготовки годового отчета ответственного исполнителя отсутствовали, не учитывались при расчете средней степени достижения показателей муниципальной программы;

- фактические расходы на реализацию конкретной муниципальной программы определялись на основании данных о кассовых расходах местного бюджета, представленных департаментом финансов мэрии города Кызыла.

По результатам проведенного анализа средняя степень достижения целевых показателей муниципальных программ в 2016 году составила **103,4%**.

Сводная информация о средней степени достижения показателей в разрезе муниципальных программ представлена в приложении № 3.

Информация по плановым и фактическим значениям конкретных показателей муниципальных программ с указанием причин их недостижения приведена в приложении № 1.

1.2. Сведения о выполнении расходных обязательств городского округа «Город Кызыл Республики Тыва», связанных с реализацией муниципальных программ

В соответствии с требованиями Порядка и Указаний ответственные исполнители муниципальных программ в составе годовых отчетов представляют информацию об объемах фактического финансирования муниципальной программы, в том числе по источникам, в сравнении с объемами, предусмотренными муниципальной программой. Анализ причин недостаточного финансирования муниципальной программы (при наличии такового) по каждому источнику, информация о мерах по привлечению к реализации муниципальной программы внебюджетных источников финансирования, принятых муниципальными заказчиками.

Следует отметить, что в соответствии с данными, представленными департаментом финансов мэрии города Кызыла по итогам 2016 года, наибольшие объемы бюджетных расходов были запланированы на реализацию муниципальных программ «Развитие образования в городе Кызыле на 2015-2017 годы» – 1 479 062,9 тыс. руб., «Социальная поддержка населения города Кызыла на 2015-2017 годы» – 421 824,6 тыс. руб., «Обеспечение качественной и комфортной среды проживания населения г. Кызыла на 2015-2017 годы» – 335 251,9 тыс. руб., что составляет более 94,8% от общего объема расходов местного бюджета по данным сводной бюджетной росписи на 31.12.2016 г.

Наименьшие объемы расходов бюджетных средств были использованы на реализацию муниципальных программ «Повышение эффективности управления общественными финансами городского округа «Город Кызыл РТ» на 2015-2017 годы» - 63 726,6 тыс. руб., «Развитие культуры города Кызыла на 2015 – 2017 годы» – 30869,1 тыс. руб., «Создание условий для устойчивого экономического развития города Кызыла на 2015-2017 годы» – 5 594 тыс. руб., «Развитие физической культуры, спорта и молодежной политики города Кызыла на 2015 – 2017 годы» – 6114,1 тыс. руб., «Безопасный город на 2015-2017 годы» – 15 069,6 тыс. руб.

По муниципальной программе «Обеспечение безопасности, общественного порядка и профилактика правонарушений в городе Кызыле на 2015-2017 годы» можно отметить наименьший уровень кассового исполнения согласно данным департамента финансов мэрии города Кызыла - 151 тыс. руб.

В целом следует отметить достаточно высокий (99,1%) уровень кассового исполнения местного бюджета муниципальных программ (по отношению к сводной бюджетной росписи на 31.12.2016г.).

В приложении № 2 к Сводному отчету представлены сведения об исполнении муниципальных программ города Кызыла за 2016 г.

2. Характеристика итогов реализации отдельных муниципальных программ в 2016 году

2.1. О ходе реализации муниципальной программы «Развитие образования в городе Кызыле на 2015-2017 годы»

Муниципальная программа «Развитие образования в городе Кызыле на 2015-2017 годы» (далее – Мунпрограмма №1) утверждена постановлением мэрии г. Кызыла от 22 октября 2014 года №1322.

Мунпрограмма №1 разработана в целях повышения доступности качественного образования, соответствующего требованиям инновационного социально-экономического развития городского округа «Город Кызыл Республики Тыва».

В Мунпрограмму №1 входит 5 Подпрограмм:

Подпрограмма «Дошкольное образование»;

Подпрограмма «Общее образование»;

Подпрограмма «Дополнительное образование и воспитание детей»;

Подпрограмма «Отдых и оздоровление»;

Подпрограмма «Другие вопросы в области образования и создание условий для реализации муниципальной программы».

Реализация в 2016 году мероприятий Мунпрограммы № 1 обеспечила достижение следующих непосредственных результатов:

- введен в эксплуатацию детский сад № 15 «Страна детства» на 393 воспитанника;
- выдано направлений в дошкольные учреждения 2453 детям, что на 21 % выше прошлого года (в 2015 году - 2028 направлений);
- начата реализация проекта в МБДОУ №32 «Игряя, учим русский язык», целью которого является охват детей дошкольным образованием в специально выделенном кабинете русского языка;
- созданы консультационные пункты для родителей во всех детских садах (проведено 1120 консультаций, дано 620 консультаций для родителей детей, не посещающих дошкольные учреждения);
- в полной мере осуществлен переход МБДОУ на работу по основным общеобразовательным программам дошкольного образования, соответствующим требованиям ФГОС дошкольного образования;
- в штатный режим перешли на обучение по ФГОС ООО во всех учреждениях 15413 учащихся с 1- 8 классы в 488 классах-комплектах, что составляет 73 %. (в 2015 г. - 54 %).
- муниципальные общеобразовательные организации города, кроме ОУ №4 и №7 приступили к изучению робототехники на базе КЦО «Аныяк» (всего обучающихся 304 человек);
- укомплектованы 3 инклюзивных класса, в которых обучаются 54 учащихся в МБОУ СОШ №4;
- проведено 252 городских методических объединений с участием 2100 педагогов образовательных организаций;
- в рамках реализации мероприятий, приуроченных к 71 годовщине Победы в Великой Отечественной войне 1941-1945гг, Году Тувинского Гостеприимства и Российского кино проведено 82 мероприятия с общим охватом 19567 обучающихся;

- летним отдыхом было охвачено 69 чел. (16,9%), из всех детей, посещающих лагерь; 76,4% из неполных, малообеспеченных, многодетных семей, кроме того, посещали пришкольные лагеря 225 неорганизованных дошкольников, будущих первоклассников.

Из показателей конечных результатов Мунпрограммы № 1 следует отметить следующие.

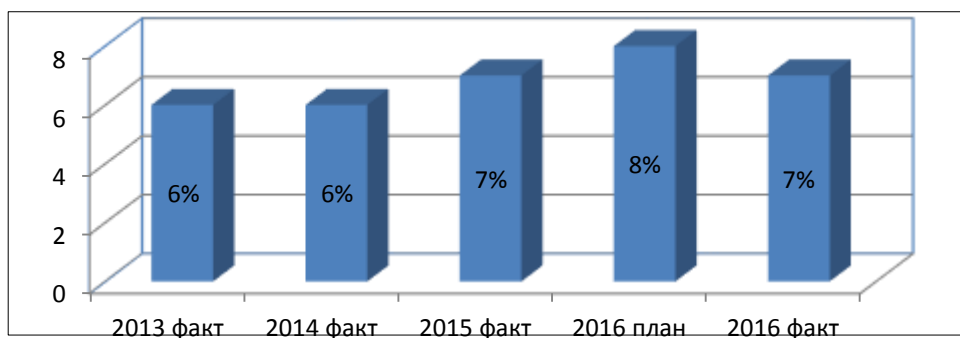
В рамках подпрограммы 1 «Дошкольное образование» достигнуты следующие значения показателей (индикаторов):

1.1. Отношение численности детей от 3 до 7 лет, которым предоставлена возможность получать услуги дошкольного образования, к численности детей в возрасте от 3 до 7 лет, скорректированной на численность детей в возрасте от 5 до 7 лет обучающихся в школе составило 63% (план на 2016 год – 63%)

1.2. Удельный вес численности дошкольников, обучающихся по образовательным программам дошкольного образования, соответствующим требованиям стандартов дошкольного образования, в общем числе дошкольников, обучающихся по образовательным программам дошкольного образования составил 100% (план на 2016 год – 60%).

1.3. Удельный вес численности детей дошкольного возраста, посещающих негосударственные организации дошкольного образования, предоставляющих услуги дошкольного образования, в общей численности детей, посещающих образовательные организации дошкольного образования составил 7 % (план на 2016 год - 8%).

Удельный вес численности детей дошкольного возраста, посещающих негосударственные организации дошкольного образования, предоставляющих услуги дошкольного образования, в общей численности детей, посещающих образовательные организации дошкольного образования,
%



1.4. Удельный вес дошкольных образовательных организаций, в которых оценка деятельности их руководителей и основных категорий работников осуществляется на основании показателей эффективности деятельности подведомственных муниципальных организаций дошкольного образования не менее чем в 80 процентах муниципальных образований составил 100% (план на 2016 год – 100 %).

1.5. Отношение среднемесячной заработной платы педагогических работников муниципальных образовательных организаций дошкольного образования к средней заработной плате в общем образовании Республики Тыва составил 103% (план на 2016 год - 100%).

Среднемесячная заработная плата педагогических работников дошкольных образовательных организаций по г. Кызылу за 2016 год составило 20 124 руб., а средняя заработная плата по Республике Тыва 19 505 руб.

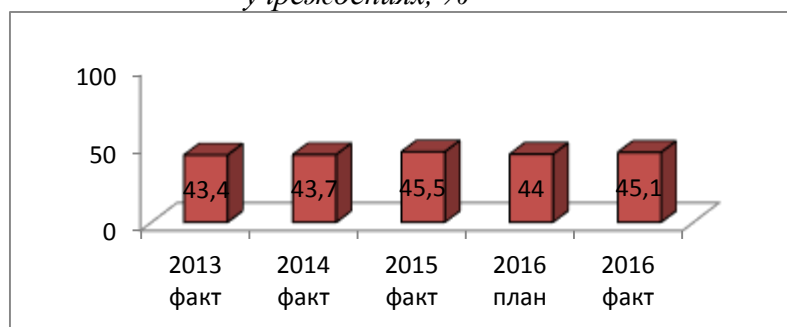
В рамках подпрограммы 2 «Общее образование» достигнуты следующие значения показателей (индикаторов):

2.1. Численность обучающихся в муниципальных образовательных учреждениях составила 21 тыс. чел. (план на 2016 г. – 18,5 тыс. чел.):

2.2. Доля обучающихся, которым предоставлены все основные виды условий обучения (в общей численности, обучающихся по основным программам общего образования) составила 100% (план на 2016 год – 100%)

2.3. Доля обучающихся в муниципальных общеобразовательных учреждениях, занимающихся во вторую смену, в общей численности, обучающихся в муниципальных общеобразовательных учреждениях составила 45,1% (план на 2016 г. - 44%).

Доля обучающихся в муниципальных общеобразовательных учреждениях, занимающихся во вторую смену, в общей численности, обучающихся в муниципальных общеобразовательных учреждениях, %

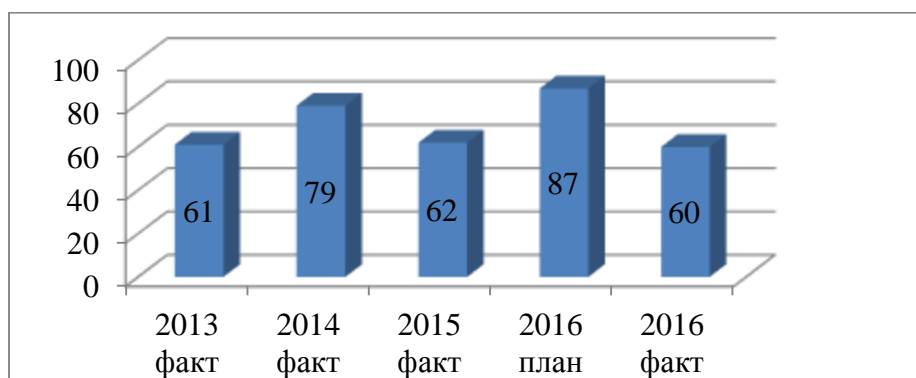


2.4. Доля обучающихся по программам общего образования, участвующих в олимпиадах и конкурсах различного уровня, в общей численности, обучающихся по программам общего образования, составила 52% (план на 2016 год – 54%).

2.5. Удельный вес численности детей-инвалидов, обучающихся по программам общего образования на дому с использованием дистанционных образовательных технологий в общей численности детей-инвалидов, которым не противопоказано обучение составил 72% (план на 2016 год – 70%).

2.6. Доля выпускников муниципальных общеобразовательных учреждений, поступивших в высшие учебные заведения, от общей численности выпускников учреждений образования составила 60% от плана (план на 2016 год – 87%).

Доля выпускников муниципальных общеобразовательных учреждений, поступивших в высшие учебные заведения, от общей численности выпускников учреждений образования, %

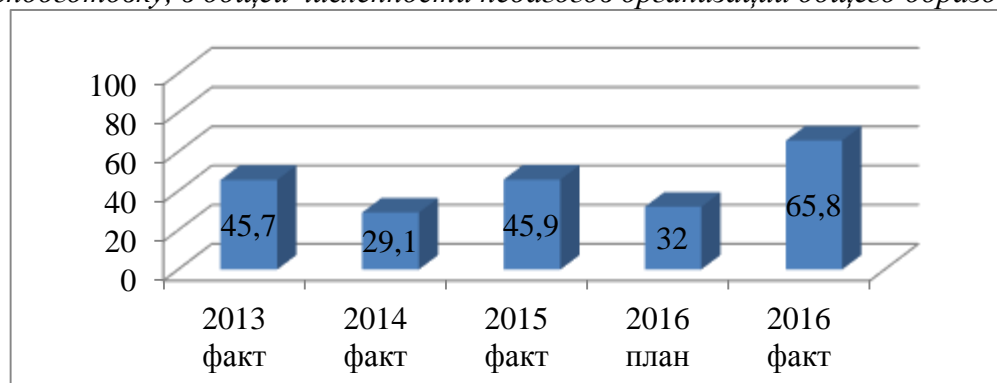


2.7. Охват горячим питанием, обучающихся в общеобразовательных учреждениях от общего количества обучающихся, составил 55% (план на 2016 год – 55%).

2.8. Количество детей, получивших психологическую помощь через индивидуальную и групповую работу, составило 58,5% (план – 5%).

2.9. Доля педагогов, прошедших повышение квалификации или профессиональную переподготовку, в общей численности педагогов организаций общего образования составила 65,8% (план - 32%).

Доля педагогов, прошедших повышение квалификации или профессиональную переподготовку, в общей численности педагогов организаций общего образования



2.10. Доля руководителей государственных (муниципальных) учреждений общеобразовательных учреждений, прошедших повышение квалификации или профессиональную переподготовку, в общей численности руководителей учреждений общего образования составила 33% (план на 2016 год – 30 %)

2.11. Отношение среднемесячной заработной платы педагогических работников образовательных организаций к средней заработной плате в республике составило 103% (план на 2016 год – 100 %)

Среднемесячная заработная плата педагогических работников образовательных организаций по г. Кызылу за 2016 год составило 29 398,1 руб., а средняя заработная плата по Республике Тыва 28 452 руб.

В рамках подпрограммы 3 «Дополнительное образование» достигнуты следующие значения показателей (индикаторов):

3.1. Численность детей, посещающих учреждения дополнительного образования регионального значения составила 2287 детей (план на 2016 год – 2287 детей).

3.2. Доля обучающихся муниципальных общеобразовательных учреждений, посещающих кружки и секции в общей численности учащихся соответствующих учреждений составила 70,5% (план на 2016 год – 70 %).

3.3. Доля детей, привлекаемых к участию во всероссийских и региональных конкурсных мероприятиях, от общего числа детей 5-18 лет 133% (план на 2016 год – 60 %, факт -80%).

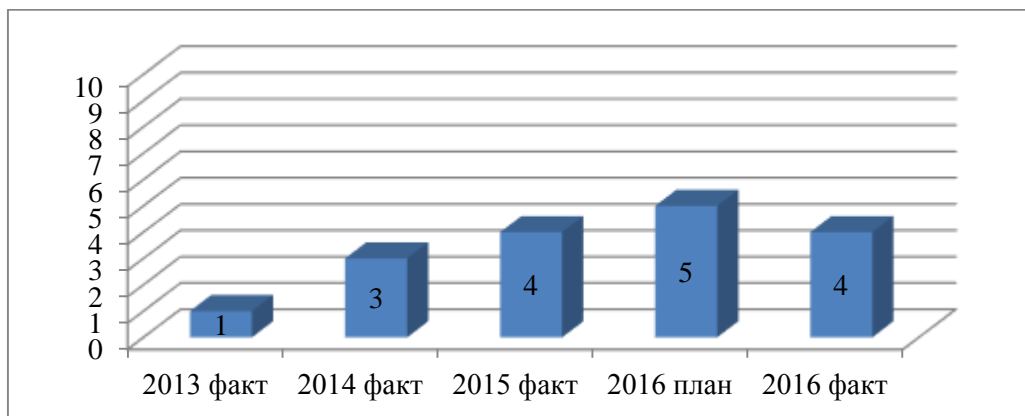
3.4. Доля учреждений получивших гранты, премии от общей численности учреждений 0% (план на 2016 год – 35%).

3.5. Доля учителей получивших премии от общей численности участников 0% (план на 2016 год – 60 %).

3.6. Доля талантливой молодежи получивших премии от общей численности участников 0% (план на 2016 год – 60 %).

3.7. Увеличение количества клубов патриотической направленности составило 80% от плана (план на 2016 год – 5 ед, факт 2016 год-4 ед.).

Количество клубов патриотической направленности, ед.



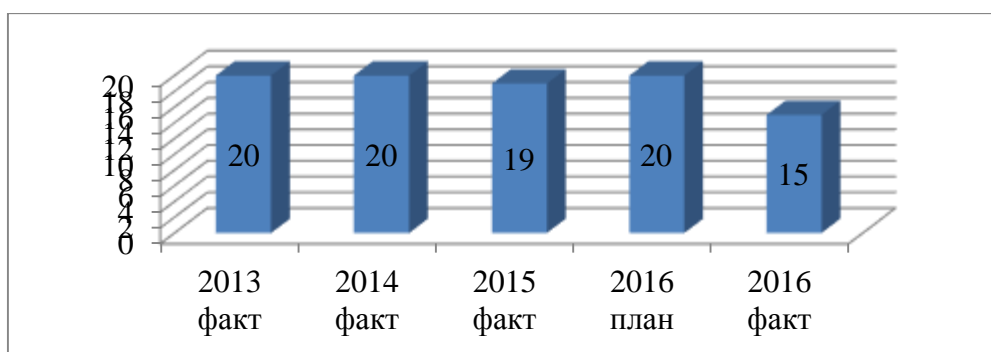
3.8. Охват детей детскими и молодежными общественными организациями увеличен до 15% (план на 2016 год – 8%).

3.9. Количество публикаций в СМИ, освещающих ход реализации программы, увеличено до 25% (план на 2016 год – 20 %).

В рамках подпрограммы 4 «Отдых и оздоровление» достигнуты следующие значения показателей (индикаторов):

4.1. Количество пришкольных и стационарных оздоровительных лагерей составило 15 единиц (план на 2016 год – 20 единиц).

Количество пришкольных и стационарных оздоровительных лагерей, ед.



4.2. Количество детей, отдохнувших в оздоровительных лагерях, составило 3434 детей (план на 2016 год – 2197 детей).

В рамках подпрограммы 5 «Другие вопросы в области образования» достигнуты следующие значения показателей (индикаторов):

5.1. Охват всех мероприятий по результатам Программы составил 100% (план на 2016 год – 100%)

5.2. Уровень информированности населения о реализации мероприятий по развитию сферы образования составил 20% (план на 2016 год – 20%)

Средняя степень достижения целевых показателей

Степень достижения целевых показателей Мунпрограммы №1 составила **185,8 %**.

Полнота использования средств

Плановые расходы на реализацию муниципальной программы в 2016 году составили 1 тыс. руб. в том 1 480 750,4 тыс. рублей. Фактические расходы на реализацию муниципальной программы составили 1 479 062,9 тыс. руб.

Таким образом, полнота использования средств составила **-99,9%**.

Эффективность реализации муниципальной программы

Эффективность реализации муниципальной программы, таким образом, составила **1,860**

Вывод

Эффективность реализации муниципальной программы признается высокой.

Предложения

1. Продолжить реализацию муниципальной программы в 2017 году.
2. Принять меры по достижению показателей (индикаторов) цели Мунпрограммы №1.
3. В 2017 году разработать и утвердить новую программу на среднесрочный период.

2.2. О ходе реализации муниципальной программы «Социальная поддержка населения города Кызыла на 2015-2017 годы»

Муниципальная программа «Социальная поддержка населения г. Кызыла на 2015-2017 годы» (далее – Мунпрограмма № 2) утверждена постановлением мэрии г. Кызыла от 22 октября 2014 г. № 1323 «Об утверждении муниципальной программы «Социальная поддержка населения г. Кызыла на 2015-2017 годы».

В 2016 году в муниципальную программу внесены 2 изменения:

1) Постановлением мэрии г. Кызыла № 611 от 14.06.2016 г. «О внесении изменений в постановление мэрии г. Кызыла от 22.10.2014 г. № 1323 « Об утверждении муниципальной программы «Социальная поддержка населения г. Кызыла на 2015-2017 годы» муниципальная программа была изложена в новой редакции в части финансового обеспечения за 2015 год, введена 3-ая подпрограмма «Другие вопросы в области социальной политики и создание условий

для реализации муниципальной программы», добавлены новые задачи, целевые индикаторы и основные мероприятия.

2) Постановлением мэрии г. Кызыла № 1099 от 26.10.2016 г. «О внесении изменений в постановление мэрии г. Кызыла от 22.10.2014 г. № 1323 « Об утверждении муниципальной программы «Социальная поддержка населения г. Кызыла на 2015-2017 годы» муниципальная программа изложена в новой редакции, добавлены новые задачи и мероприятия во вторую подпрограмму программы «Социальная поддержка семьи и детей».

Мунпрограмма №2 разработана в целях повышения уровня жизни населения и социального развития города Кызыла.

В Мунпрограмму №2 входит 3 Подпрограммы:

1. Социальная поддержка старшего поколения, ветеранов Великой Отечественной войны и инвалидов, иных категорий граждан

2. Социальная поддержка семьи и детей.

3. Другие вопросы в области социальной политики и создание условий для реализации муниципальной программы.

Реализация в 2016 году мероприятий Мунпрограммы № 2 обеспечила достижение следующих непосредственных результатов:

- различные социальные выплаты получили 35921 жителей города (ветераны, инвалиды, семьи с детьми и иные категории граждан);

- общая численность многодетных, малоимущих семей получающих ежемесячные пособия на детей по сравнению с 2015 годом увеличилась на 1,6 процентов (с 10941 до 11119 семей);

- субсидии на оплату жилого помещения и коммунальных услуг предоставлены 2836 семьям. Количество семей, которым предоставлены субсидии возросли на 29 процентов по сравнению с 2015 годом (с 2195 до 2836 семей);

- за счет программы проведены различные мероприятия, направленные на поддержку ветеранов, инвалидов Великой Отечественной войны. Из местного бюджета на проведение различных социально - значимых праздников (День Победы, Шагаа, Новый год и т.д.) направлены средства в сумме 171,9 тыс.руб., что больше в 1,5 раза по сравнению с 2015 годом. (с 68,04 тыс. руб. до 171,91 тыс. руб.)

- за счет программы направлены средства 10 инвалидам и участникам Великой Отечественной войны для ремонта жилья и квартиры в сумме 300,0 тыс.руб.

Из показателей конечных результатов Мунпрограммы №2 следует отметить следующие.

На финансирование мероприятий программы в 2016 году направлены средства в сумме 421824,5 тыс.руб., при плане – 417659,0 тыс.руб., что больше на 33 процента по сравнению с 2015 годом. В 2015 году направлены средства в сумме 311624,8 тыс. рублей при плане 314016,9 тыс.руб.

Финансирование мероприятий программы за 2015-2016 гг., тыс.руб.



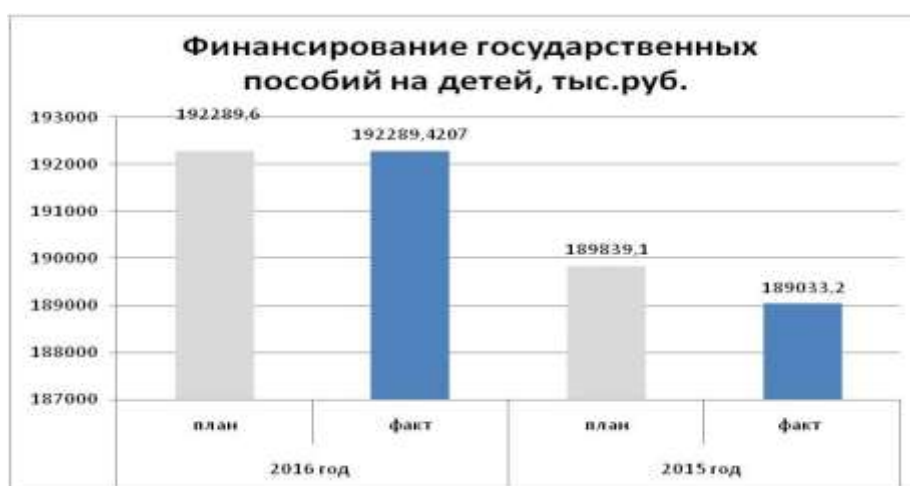
Количество граждан г. Кызыла которым предоставлены меры социальной поддержки в 2016 году увеличилось на 13 % или на 4084 человек по сравнению с 2015 годом.

Численность граждан которым предоставлены меры социальной поддержки за 2015-2016 гг.



Финансирование государственных пособий на детей в 2016 году увеличилось на 2 процента или на 3256,2 тыс. руб. по сравнению с 2015 годом. В 2015 году профинансировано – 189033,2 тыс.руб., в 2016 году – 192289,42 тыс.руб.

Финансирование государственных пособий на детей, тыс.руб.



Средняя степень достижения целевых показателей

Средняя степень достижения 12 показателей, измеряющих цели программы составила **106,7 %**

Полнота использования средств

Плановые расходы на реализации муниципальной программы в 2016 году в соответствии с редакцией от 26.10.2016 г. составляли – 383707,67 тыс.рублей.

Плановые расходы бюджета городского округа «Город Кызыл Республики Тыва» от в соответствии с редакцией от 28.12.2016 г. на реализацию муниципальной программы составили – 425 739,1 тыс. рублей.

Фактические расходы на реализацию мероприятий программы составили - 421 824,6 тыс. рублей.

Таким образом, полнота использования средств составили – **99,1 %**.

Эффективность реализации муниципальной программы

Эффективность реализации муниципальной программы достигается путем оценки полноты начислений и выплат, своевременностью выплат и начислений, количество жалоб со стороны населения.

В 2016 году средства, предусмотренные по программе, были реализованы полностью. Все социальные выплаты в Департаменте начисляются своевременно и достоверно с помощью

автоматизированной программы АИС «Социальная защита населения». Меры социальной поддержки гражданам предоставляется вовремя и без задержек.

В 2016 году за счет программы из местного бюджета были выделены средства на проведение различных мероприятий в связи с празднованием юбилейных дат, Дня Победы, Дня пожилого человека, Декады инвалидов и т.д. Из местного бюджета на данные цели направлены средства в сумме 171,91 тыс.руб. На оказание помощи в ремонте квартир 10 инвалидам и ветеранов Великой Отечественной войны были выделены 300,0 тыс.руб. по 30,0 тыс.рублей каждому.

В общей сложности на предоставление мер социальной поддержки гражданам были направлены средства из разных уровней бюджетов в сумме 421 824,6 тыс.рублей.

Эффективность реализации программы составила **1,076**

Выводы:

Эффективность реализации программы признается в целом высокой.

Предложения:

1. Продолжить реализацию Программы в 2017 году «Социальная поддержка населения г. Кызыла на 2015-2017 гг.».
2. Принять меры по достижению показателей (индикаторов) цели Мунпрограммы №2.
3. В 2017 году разработать и утвердить новую программу на среднесрочный период.

2.3. О ходе реализации муниципальной программы «Создание условий для устойчивого экономического развития города Кызыла на 2015-2017 годы»

Муниципальная программа «Создание условий для устойчивого экономического развития города Кызыла на 2015-2017 годы» (далее – Мунпрограмма №3) утверждена постановлением мэрии города Кызыла от 30 октября 2014 г. № 1368.

В 2016 году в муниципальную программу было внесено 2 изменения:

1) Постановлением мэрии г. Кызыла № 294 от 31.03.2016 г. «О внесении изменений в муниципальную программу «Создание условий для устойчивого экономического развития города Кызыла на 2015-2017 годы», утвержденную постановлением мэрии города Кызыла от 30.10.2014 г. № 1368 (в редакции постановления мэрии г. Кызыла от 28.10.2015 № 1151)» в муниципальную программу внесены изменения связанные с изменением объемов финансирования по уточненному бюджету города Кызыла.

2) Постановлением мэрии г. Кызыла № 720 от 14.07.2016 г. «О внесении изменений в муниципальную программу «Создание условий для устойчивого экономического развития города Кызыла на 2015-2017 годы», утвержденную постановлением мэрии города Кызыла от 30.10.2014 г. № 1368 (в редакции постановлений мэрии г. Кызыла от 28.10.2015 № 1151, от 31.03.2016 № 294) в муниципальную программу внесено изменения в части увеличения финансирования мероприятий, направленных на предоставление муниципальной поддержки на реализацию мероприятий по развитию малого и среднего предпринимательства в городе Кызыле Республики Тыва.

Мунпрограмма №3 разработана в целях обеспечения устойчивого экономического развития города, повышения доходов, формирования благоприятного инвестиционного климата и обеспечения занятости населения г. Кызыла

В Мунпрограмму №3 входит 4 Подпрограммы:

1. Улучшение инвестиционного климата города Кызыла;
2. Развитие малого и среднего предпринимательства;
3. Развитие внутреннего и въездного туризма;
4. Повышение качества управления муниципальным имуществом и земельными участками.

Реализация в 2016 году мероприятий Мунпрограммы № 3 обеспечила достижение следующих непосредственных результатов:

- разработан проект Стратегии социально-экономического развития города до 2025 г.;
- утвержден прогноз социально-экономического развития города Кызыла на 2017 г. и на период 2018-2019 годов;

- начаты работы по открытию СПОК на левобережных дачах (земельный участок на стадии оформления. Правоустанавливающие документы подготовлены. Разработан бизнес проект с проектно сметной документацией овощехранилища);

- проводились совещания с системообразующими организациями, на которых обсуждались вопросы по сокращению сроков получения технических условий и процедур, связанных с получением разрешения на строительство, уменьшению сроков прохождения оказания муниципальных услуг;

- с целью снижения административных барьеров и налоговой нагрузки для субъектов малого и среднего предпринимательства г. Кызыла разработаны и приняты следующие нормативно-правовые акты:

- постановление мэрии г.Кызыла от 21.04.2016г. №382 «Об утверждении плана мероприятий («дорожной карты») «Развитие малого и среднего предпринимательства в г.Кызыле на 2016-2017 годы», которым утвержден план мероприятий по благоприятствованию предпринимательства

- Решение Хурала представителей города Кызыла от 30 марта 2016 года № 230 «О внесении изменений в Положение о порядке планирования приватизации муниципального имущества городского округа «Город Кызыл Республики Тыва», которым предусмотрено оказание имущественной поддержки субъектам малого и среднего предпринимательства при продаже земельных участков и муниципального имущества путем предоставления под ипотеку, отсрочки платежей, выделение земельных участков на льготных условиях;

- Решение Хурала представителей города Кызыла от 18.05.2016г. № 242, которым установлена льготная ставка единого налога на вмененный доход в размере 10 процентов для впервые зарегистрированных после 1 июля 2016 года налогоплательщиков, осуществляющих следующие виды деятельности: оказание бытовых услуг, оказание ветеринарных услуг, распространение наружной рекламы с использованием рекламных конструкций, оказание услуг общественного питания через организации общепита, не имеющих залы обслуживания;

- Решение Хурала представителей города Кызыла от 29 июня 2016 года №259 «О залоговом фонде городского округа «Город Кызыл Республики Тыва», которым предусмотрено предоставление гарантии за счет Залогового фонда при получении займов в кредитных учреждениях;

- постановление мэрии города Кызыла от 31.03.2016 г. №293 «Об утверждении Положения о предоставлении муниципальной поддержки на реализацию мероприятий по развитию малого и среднего предпринимательства в г. Кызыле», которым предусмотрено субсидирование части затрат субъектов малого и среднего предпринимательства, связанных с уплатой земельного и имущественного налога, арендной платы за землю и за пользование муниципальным имуществом, при условии направления средств субсидии на строительство (реконструкцию) производственных зданий, строений и сооружений либо приобретение земельного участка, помещения, а также оборудования в целях создания и развития бизнеса, либо модернизации производства товаров, работ, услуг;

- постановление мэрии г. Кызыла от 20.07.2016г. №733 «О утверждении Порядка поддержки самозанятости безработных и иных категорий граждан, стимулирование создания безработными гражданами, открывшими собственное дело создание рабочих мест для трудоустройства безработных граждан на территории г.Кызыла».

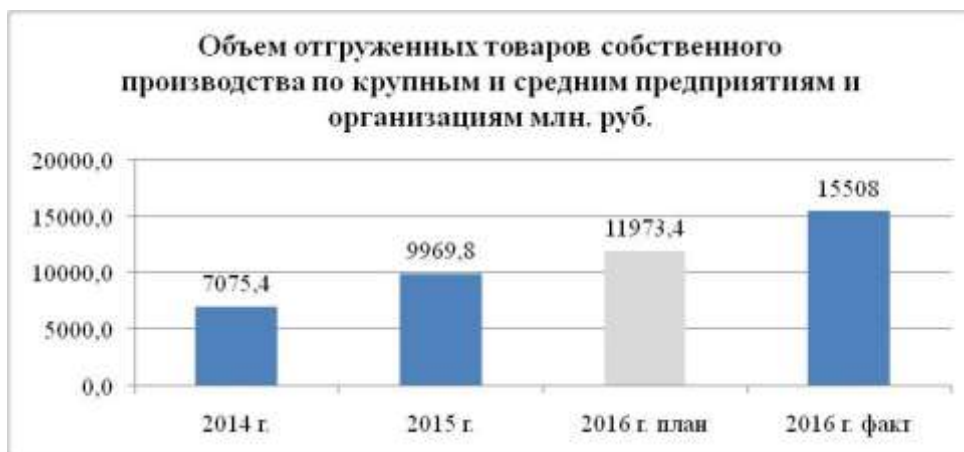
- по итогам проведенного конкурсного отбора на субсидирование части затрат субъектов МСП, связанных с приобретением оборудования в целях создания и (или) развития, и (или) модернизации производства товаров (работ, услуг), победителями признано 6 субъектов МСП на общую сумму поддержки в размере 487,5 тыс. руб.;

- по итогам проведенного конкурсного отбора на содействия самозанятости безработных граждан, победителями признано 6 безработных граждан на общую сумму поддержки в размере 480 тыс. рублей. В 2016 г. перечислены 400 тыс. рублей 5 получателям поддержки по 80 тыс.руб. на следующие виды деятельности: создание мини-фермы по разведению перепелок на приусадебном участке, строительство и открытие бани на левобережных дачах, открытие парикмахерской на левобережных дачах, открытие швейной мастерской, на выращивание и откорм свиней на приусадебном участке. Перечисление средств на открытие мастерской по ремонту обуви на левобережных дачах запланирована в 1 квартале 2017 г.;

- продолжено осуществление еженедельного мониторинга продовольственных товаров по перечню, состоящему из 40 наименований групп продовольствия;
- еженедельно проводятся ярмарки выходного дня по реализации сельскохозяйственной продукции местного производства;
- на 143 объектов недвижимости было оформлено право муниципальной собственности;
- проведена инвентаризация муниципального недвижимого имущества города;
- проведена инвентаризация металлических гаражей;
- включено 129 жилых помещений в Реестр муниципального жилищного фонда города;
- было оформлено 541 договора аренды места под временные мобильные сооружения;
- утверждена «дорожная карта» по работе с бесхозными и неиспользуемыми объектами на территории г. Кызыла;
- подготовлены схемы под городскими лесами;
- подготовлены схемы под 290 нестационарными торговыми объектами;
- внесены изменения в ГКН о следующих земельных участках:
 - под строительство многоквартирных домов по ул. Олега Саган-оола (ООО «Вертикаль»);
 - раздел земельных участков под карьерами в районе Химскладов;
 - раздел земельного участка под строительство многоквартирных домов по ул. Каа-Хем, 90 А.
- проданы на открытом аукционе всего 15 земельных участков, находящихся в муниципальной собственности, на общую сумму 4 682 тыс. рублей;
- проданы на открытом аукционе всего 7 земельных участков, находящихся на территории города, на общую сумму 9 258 тыс. рублей;
- разработан проект по строительству и реконструкции лыжной базы «Тайга». Мэрией города Кызыла совместно с Министерством по делам молодежи и спорта РТ разработан план мероприятий по развитию рекреационной зоны на станции «Тайга» с привлечением к данной работе предпринимателей (на 2017 год запланировано приобретение спецтранспорта для организации зимних видов отдыха, снегохода, горных велосипедов и лыж).

Из показателей конечных результатов Мунпрограммы № 3 следует отметить следующие.

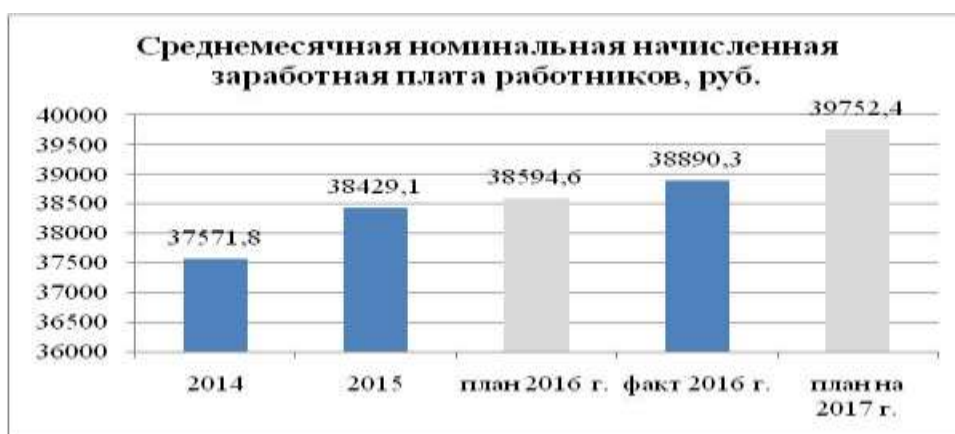
Объем отгруженных товаров собственного производства по крупным и средним предприятиям и организациям составил 15 508 млн. рублей (в 2015 г. - 9 969,8 млн. рублей).



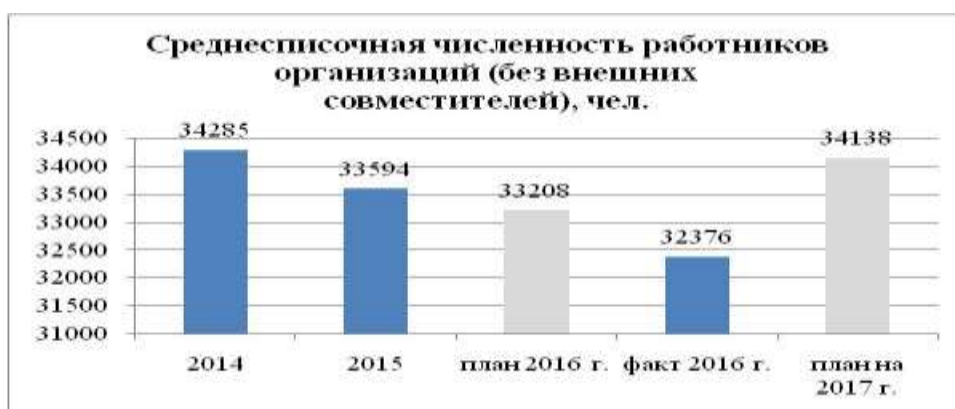
Объем розничной торговли составил 15762,8 млн. руб. (в 2015 г. – 15829,6 млн. руб.).



Среднемесячная номинальная начисленная заработная плата работников крупных и средних предприятий составила 38890,3 рублей, что на 4,8% больше 2015 г. (в 2015 г. - 38 429,1 руб.).



Среднесписочная численность работников организаций составила 32376 человек (в 2015 г. - 33594 человек).



В рамках подпрограммы 1 «Улучшение инвестиционного климата в городе Кызыле» объем инвестиций в основной капитал (за исключением бюджетных средств) в расчете на 1 человека составил 33,3 тыс. руб. (в 2015 году – 51,1 тыс. руб.).

В рамках подпрограммы 2 «Развитие малого и среднего предпринимательства» количество субъектов МСП составил 4422 ед., что меньше на 14,4% 2015 г. (в 2015 году – 5170 ед.).



В рамках подпрограммы 3 «Развитие внутреннего и въездного туризма» объем платных туристских услуг, оказанных населению составил 2,9 млн. руб. что больше на 0,01% 2015 г.

В рамках подпрограммы 4 «Повышение качества управления муниципальным имуществом и земельными участками на территории города Кызыла»:

- доходы от аренды земель составили 15 904,2 тыс. руб. или 69% от плана (23 147 тыс. руб.).

-доходы от продажи земель составили 24 609,7 тыс. руб. или 141% от плана (17 427 тыс. руб.).

- доходы по арендной плате за помещения, находящиеся в муниципальной собственности составили 13 645,4 тыс. руб. или 90,2% от плана (15 132 тыс. руб.);

- доходы от реализации имущества, находящегося в муниципальной собственности составили 7 829,1 тыс. руб. или 85,9% от плана (9 116 тыс. руб.).

Средняя степень достижения целевых показателей

Степень достижения целевых показателей Мунпрограммы № 3 составила **96,9%**

Полнота использования средств

Плановые расходы на реализацию Мунпрограммы № 3 в 2016 году составляли 5606,5 тыс. руб. Фактические расходы местного бюджета на реализацию программы составили 5594 тыс. руб. Таким образом, полнота использования средств составила **99,8%**.

Эффективность реализации муниципальной программы

Эффективность реализации муниципальной программы, таким образом, составила **0,971**

Выводы

1. Эффективность реализации Мунпрограммы №3 признается низкой.

Предложения

1. Продолжить реализацию мероприятий Мунпрограммы №3 в 2017 году.

2. Принять меры по достижению показателей (индикаторов) цели подпрограмм Мунпрограммы №3

3. В 2017 году разработать и утвердить новую программу на среднесрочный период.

2.4. О ходе реализации муниципальной программы «Развитие культуры города Кызыла на 2015 – 2017 годы»

Муниципальная программа города Кызыла «Развитие культуры города Кызыла на 2015 – 2017 годы» (далее – Мунпрограмма № 4) утверждена постановлением мэрии города Кызыла от 22.10.2014 г. № 1331.

В 2016 году в программу были внесено одно изменение:

1) постановлением мэрии города Кызыла от 04.07.2016 г. № 689 «О внесении изменений в муниципальную программу «Развитие культуры города Кызыла на 2015 – 2017 годы»,

утвержденной постановлением мэрии города Кызыла от 22.10.2014 г. № 1331» были внесены изменения объемов финансирования программы и целевых индикаторов программы в связи с изменением мероприятий программы.

Мунпрограмма №4 разработана в целях сохранения и развития культурного потенциала граждан, формирования положительного имиджа города Кызыла как культурной столицы республики. Данная программа содержит 3 подпрограммы:

1. Формирование единого культурного пространства и народного творчества.
2. Централизованная библиотечная система.
3. Другие вопросы в области культуры и создание условий для реализации муниципальной программы

Реализация в 2016 году мероприятий Мунпрограммы № 4 обеспечила достижение следующих непосредственных результатов:

- проведено –608 культурно- 129, для взрослого населения – 308;
- культурно массовых и досуговых мероприятий, из них для детей до 14 лет – 171, для молодёжи – массовые и досуговые мероприятия посетили 16,5 тыс. человек;
- проведены 3 заседания координационного совета по вопросам межнациональных и межконфессиональных отношений;
- переведено в республиканскую собственность МАУ «Центр русской культуры»;
- проведены демонстрации фильмов для детей и взрослых на базах муниципальных учреждений культуры (для студентов СУЗов и ВУЗов состоялся показ фильма «Танец орла» (1975), для школьников МБОУ СОШ № 15 и 14 показан фильм «День памяти и скорби», для учащихся пришкольных лагерей МАУ «Спорт» и «Юный патриот» продемонстрирован фильм «Гадание на бараньей лопатке» (1988) с Максимом Мунзуком в роли дедушки Анджи);
- принимали участие на Республиканском конкурсе эстрадной песни среди юных талантов «Сумбер-Уула – 2016г» в селе Бора-Тайга Сут-Хольского кожууна. Город Кызыл с успехом представили 2 человека: Шынар Монгуш завоевал звание Лауреата 1 степени и был награжден специальным призом, дипломантом 1 степени стала Ванесса Санаа;
- проведен городской конкурс юных исполнителей эстрадной песни «Жаворонок – 2016»;
- Театра юного зрителя приняли участие в финале Республиканского конкурса среди любительских театров. Представив детскую оперу «Муха - Цокотуха» дети с уверенностью одержали победу, заняв 1 место и получив титул «Золотой призёр» конкурса;
- Театра юного зрителя приняли участие в IV Всероссийском театральном конкурсе «Дети играют для детей» в г. Бийске Алтайского края. Дети представили спектакль «Мой друг – Золотой Олень» по мотивам сказаний тувинцев-тоджинцев и стали лауреатами II степени;
- на всех площадках культурно-досуговых учреждений проводились мероприятия, направленные на патриотическое воспитание детей и молодёжи;
- функционировали 36 клубных формирований, что на 2 клубных формирований больше чем в предыдущем году. Количество детей, занимающихся в клубных формированиях, составляет 601 человек;
- в фонд МБУК г. Кызыла «ЦБС» г. Кызыла из различных источников комплектования поступило: книги –1 957 экз., периодические издания — 320 экз.;
- издана серия «Тувинские добровольцы», состоящая из 15 библиографических памяток о тувинских добровольцах;
- издано библиографическое пособие «ЦБС г. Кызыла в СМИ».

Из показателей конечных результатов Мунпрограммы № 4 следует отметить следующие.

Количество проведенных культурно - массовых мероприятий составило 608 ед. или при плане 648 ед. (в 2015 г. – 639 мероприятий).

Количество клубных формирований составило 36 ед., при плане 36 ед. (в 2015 г. - 34 клубных формирований).

Количество участников общегородских культурно-массовых мероприятий составило 21230 человек при плане 20010 человек (в 2015 г. - 17236 человек)

В рамках подпрограммы 1 «Формирование единого культурного пространства и народного творчества» проведено 63 мероприятия (в 2015 г. - 57 г. мероприятий).

Количество посетителей культурно-массовых мероприятий составило всего 34311 человек при плане 33400 (в 2015 г.- 33216 человек).

Количество клубных формирований составило 36 ед., при плане 36 ед. (в 2015 г. - 34 клубных формирований).

В рамках подпрограммы 2 «Централизованная библиотечная система» количество читателей в библиотеках в 2016 г. составило 10823 человек или 93,1% от плана 11620 человек (в 2015 г. - 11710 читателей)

Количество посещений в библиотеках в 2016 г. составило 78426 человек или 92,4% от плана 84890 человек.

Количество книговыдач в библиотеках в 2016 г. 264,5 тыс. книг или 100,8% от плана 262,5 тыс. книг.

В рамках подпрограммы 3. «Другие вопросы в области культуры и создание условий для реализации муниципальной программы» количество проведенных мероприятий по результатам Программы, по освещению в СМИ составило 256 освещений.

Остальные два показателя данной подпрограммы не достигнуты в связи с неисполнением мероприятий по достижению показателей.

Средняя степень достижения целевых показателей

Степень достижения целевых показателей Мунпрограммы 4 составила **90,2%**.

Полнота использования средств

Плановые расходы на реализацию Мунпрограммы № 4 в 2016 году составляли 30885,9 тыс. руб. Фактические расходы местного бюджета на реализацию программы составили по данным департамента культуры, спорта и молодежной политике мэрии г. Кызыла – 30869,1 тыс. руб.

Таким образом, полнота использования средств составила **99,9%**.

Эффективность реализации муниципальной программы

Эффективность реализации муниципальной программы, таким образом, составила **0,903**

Выводы

1. Эффективность реализации Мунпрограммы № 4 признается низкой.
2. Значение показателя цели подпрограммы 3 не достигнуты в связи с неисполнением мероприятий подпрограммы.

Предложения

1. Продолжить реализацию Мунпрограммы № 4 в 2017 году.
2. Своевременно приводить Мунпрограмму №4 в соответствии с уточненным бюджетом города (в течении двух месяцев со дня принятия уточненного бюджета, также привести целевые индикаторы в соответствие с реальными показателями с учетом фактически достигнутых результатов за предыдущие годы).
3. Принять меры по отражению в годовом отчете информации о расходах местного бюджета.
4. В 2017 году разработать и утвердить новую программу на среднесрочный период.

2.5. О ходе реализации муниципальной программы «Развитие физической культуры, спорта и молодежной политики города Кызыла на 2015-2017годы»

Муниципальная программа «Развитие физической культуры, спорта и молодежной политики города Кызыла на 2015-2017годы» (далее - Мунпрограмма №5) утверждена постановлением мэрии города Кызыла от 22 октября 2014 г. № 1330.

В 2016 году в Мунпрограмму №5 было внесено одно изменение:

- 1) постановлением мэрии города Кызыла от 04.07.2016 года № 688 «О внесении изменений в муниципальную программу «Развитие физической культуры, спорта и молодежной политики города Кызыла на 2015 – 2017 годы», утвержденную постановлением мэрии города Кызыла №1330 от 22.10.2014 г.».

Мунпрограмма №5 разработана в целях развития спортивного интереса среди горожан, для поддержания здоровья населения и борьбы с алкоголизмом. Данная программа содержит 2

подпрограммы:

1. Спортивно – массовая и оздоровительная работа;
2. Развитие системы молодежной политики;

Реализация в 2016 году мероприятий Мунпрограммы № 5 обеспечила достижение следующих непосредственных результатов:

- число жителей города Кызыла, систематически занимающихся физической культурой и спортом, составило 45,6 тыс. человек при плане 33,9 тыс. человек (в 2015 г. – 44,3 тыс. человек).
- были организованы и проведены 100 массовых физкультурно-спортивных мероприятий (в 2015 г. - 89 мероприятий) и 4 спортивных мероприятий, проводимых среди лиц с ограниченными возможностями здоровья;
- проведены 13 мероприятий по внедрению нормативов Всероссийского физкультурно-спортивного комплекса «Готов к труду и обороне» (ГТО);
- проведены работы по реконструкции трех хоккейных коробок;
- проведен форум «Я и моя профессия»;
- продвинуты с города Кызыла 5 молодых предпринимателей на участие в конкурсе бизнес-проектов на грант Председателя Правительства РТ;
- разработан проектный офис «Развитие волонтерской деятельности»;
- проведены различные профилактические работы по борьбе с терроризмом, экстремизмом и повышению правовой грамотности молодежи.

Из показателей конечных результатов Мунпрограммы № 5 следует отметить следующие.

Доля населения, систематически занимающегося физической культурой и спортом составила 41%, в 2015 году - 38,8%.

В рамках подпрограммы 1 «Спортивно – массовая и оздоровительная работа» число жителей города Кызыла, систематически занимающихся физической культурой и спортом, составило 45,6 тыс. человек при плане 33,9 тыс. человек (в 2015 г. – 44,3 тыс. человек).

Количество проведенных спортивно-массовых мероприятий составило 100 мероприятий, в которых приняли участие 16129 человек (в 2015 г.- 98 мероприятий с участием 6918 человек)

В рамках подпрограммы 2 «Развитие системы молодежной политики» количество молодежных общественных организаций увеличилось на 6 единиц и составило 19 (в 2015 г.-13).

Количество молодых человек, вовлеченных в молодежные организации, увеличилось с 1200 человек до 1319 человек.

Количество молодых человек, вовлеченных в волонтерские движения в 2016 г. составило 105 чел. (в 2015 г. 90 чел.).

Количество молодых людей, участвующих в мероприятиях составило в 2016 г. составило 2038 чел. (в 2015 г.-1990 чел.).

Средняя степень достижения целевых показателей

Степень достижения целевых показателей Мунпрограммы № 5 составила **123,3%**.

Полнота использования средств

Плановые расходы на реализацию Мунпрограммы № 5 в 2016 году составляли 6210,9 тыс. руб. Фактические расходы местного бюджета на реализацию программы составили по данным ответственного исполнителя 6114,1 тыс. руб. Таким образом, полнота использования средств составила **98,4%**.

Эффективность реализации муниципальной программы

Эффективность реализации муниципальной программы, таким образом, составила **1,253**

Выводы

1. Эффективность реализации Мунпрограммы № 5 признается высокой и соответствующей запланированной.
2. Значение показателя цели подпрограммы 1 превысило плановое значение 2016 г.

Предложения

1. Продолжить реализацию Мунпрограммы № 5 в 2017 году.

2. Своевременно приводить Мунпрограмму №4 в соответствии с уточненным бюджетом города (в течении двух месяцев со дня принятия уточненного бюджета, также привести целевые индикаторы в соответствие с реальными показателями с учетом фактически достигнутых результатов за предыдущие годы).

3. В 2017 году разработать и утвердить новую программу на среднесрочный период.

2.6. О ходе реализации муниципальной программы «Обеспечение безопасности, общественного порядка и профилактика правонарушений в городе Кызыле на 2015 – 2017 годы»

Муниципальная программа «Обеспечение безопасности, общественного порядка и профилактики правонарушений в городе Кызыле на 2015-2017 годы» (далее – Мунпрограмма №6) утверждена постановлением мэрии города Кызыла от 30 октября 2014 г. № 1366.

В 2016 году в муниципальную программу было внесено 2 изменения:

1) постановлением мэрии города Кызыла от 02.06.2016 г. №574 «О внесении изменений в муниципальную программу «Обеспечение безопасности, общественного порядка и профилактики правонарушений в городе Кызыле на 2015-2017 годы», утвержденную постановлением мэрии города Кызыла от 30 октября 2014 г. № 1366 в программу была добавлена четвертая подпрограмма «Противодействие коррупции в городском округе «Город Кызыл Республики Тыва» на 2016-2017 годы» и изменено финансовое обеспечение программы в связи с изменением мероприятий программы.

2) постановлением мэрии города Кызыла от 03.10.2016 г. №994 «О внесении изменений в муниципальную программу «Обеспечение безопасности, общественного порядка и профилактики правонарушений в городе Кызыле на 2015-2017 годы», утвержденную постановлением мэрии города Кызыла от 30 октября 2014 г. № 1366 изменено финансовое обеспечение программы в связи с изменением мероприятий программы.

Мунпрограмма №6 разработана в целях повышения уровня безопасности жизнедеятельности города Кызыла, формирования у жителей города Кызыла установок и норм на здоровый образ жизни, негативного отношения к вредным привычкам (курение, алкоголь, наркомания), снижения зависимости от наркотических и психоактивных веществ у подростков и молодежи города Кызыла, создания условий для снижения уровня преступности посредством укрепления законности и правопорядка, повышения уровня безопасности граждан.

Данная программа содержит 4 подпрограммы:

1. Комплексные меры профилактики терроризма и других проявлений экстремизма на территории городского округа «Город Кызыл Республики Тыва» на 2015 – 2017 годы;

2. Комплексные меры противодействия злоупотреблению наркотиками и их незаконному обороту на территории городского округа «Город Кызыл Республики Тыва» на 2015 – 2017 годы;

3. Профилактика правонарушений на территории городского округа «Город Кызыл Республики Тыва» на 2015 – 2017 годы;

4. Противодействие коррупции в городском округе «Город Кызыл Республики Тыва» на 2016-2017 годы.

Реализация в 2016 году мероприятий Мунпрограммы № 6 обеспечила достижение следующих непосредственных результатов:

- приостановлена деятельность по реализации алкогольной продукции в 13 барах;
- муниципальной антинаркотической комиссией проведено 4 заседания;
- в целях пропаганды здорового образа жизни и профилактики правонарушений Мэрией города Кызыла в 2016 году с привлечением взрослого населения и молодежи проведено (культурно - массовых мероприятий - 470, спортивно - массовых мероприятий - 79, профилактических мероприятий – 84, охвачено примерно 150608 человек);

- организована работа по проведению лекций о вреде алкоголя и наркомании с привлечением Управления Камбы-ламы, Кызылской Епархии, Наркологического диспансера. Проведены встречи в 8 трудовых коллективах, охвачено 260 человек;

- проведено 16 профилактических встреч со студентами средних учебных заведений, техникумов, Тувинского государственного университета на тему «Правопорядок и ответственность»;

- совместно с УФСКН РФ по РТ разработаны и распространены среди учащихся школы и родителей памятки по профилактике наркомании, алкоголя, табакокурения и токсикомании;

- межведомственной комиссией г. Кызыла по выявлению и обследованию территорий, засоренных дикорастущей коноплей, было проведено 14 выездных контрольно-проверочных мероприятия, в ходе которых выявлено 9 очагов произрастания и уничтожены очаги дикорастущей конопли общей площадью произрастания в 72,6 гектара.

- заключены договора страхования жизни и здоровья членов народной дружины;

- проведено 97 рейдов по пресечению и выявлению нарушения тишины и покоя граждан в ночное время при пользовании помещениями в многоквартирных домах посуточно (почасово), в результате составлено 44 протокола об административном правонарушении, предусмотренные статьей 3.10 Закона РТ «КоАП РТ», и направлены в административную комиссию городского округа «Город Кызыл Республики Тыва». Сумма наложенных штрафов 32 500 руб. Пресечена деятельность 38 квартир (добровольно отказались от сдачи посуточно, сменили арендаторов);

- осуществлено аудиовещание по профилактике краж в общественных местах и в торговых центрах города;

- на территории Левобережных дачных обществ г. Кызыла создана народная дружина «Беркут»;

- принято 1438 постановлений, 1118 распоряжений, 71 постановление было вынесено на рассмотрение в Хурал представителей г.Кызыла;

- во взаимодействии с прокуратурой г.Кызыла приведено в соответствие федеральному законодательству 25 муниципальных нормативных правовых актов. В адрес мэрии г.Кызыла было вынесено 58 представлений прокурора г.Кызыла, которые рассмотрены с участием представителя прокуратуры и приняты меры по устранению нарушений фактов указанных в данных представлениях. Снижение показателя по сравнению с 2015 годом на 27 представлений.

Из конечных результатов реализации Мунпрограммы № 6 следует отметить следующие.

Количество зарегистрированных преступлений на 10 тыс. чел. составило 486 ед. (в 2015 г. – 309,8 ед.).

Количество зарегистрированных тяжких и особо тяжких преступлений на 10 тыс. чел. составило 91,7 ед. (в 2015 г. – 73,5 ед.).

Удельный вес преступлений, зарегистрированных на улицах и в общественных местах по отношению к общему количеству преступлений составил 84,1% (в 2015 г. – 73,5%).

Количество преступлений совершаемых лицами в состоянии алкогольного опьянения составило 734 ед. (в 2015 г.-518 ед.).

Освещенность в СМИ нормативно – правовых актов

Средняя степень достижения целевых показателей

Степень достижения показателей целевых индикаторов Мунпрограммы № 6 составила **61,2%**

Полнота использования средств

Плановые расходы на реализацию Мунпрограммы № 6 в 2016 году 151,0 тыс. руб. Фактические расходы местного бюджета на реализацию программы составили по данным ответственного исполнителя 151,0 тыс. руб. Таким образом, полнота использования средств составила **100%**.

Эффективность реализации муниципальной программы

Эффективность реализации муниципальной программы, таким образом, составила **0,612**

Выводы

1. Эффективность реализации Мунпрограммы № 6 признается низкой и не соответствующей запланированной.

Предложения

1. Продолжить реализацию Мунпрограммы № 6 в 2017 году.
2. Ответственному исполнителю рассмотреть вопрос корректировки плановых значений целевых показателей цели Мунпрограммы №6 с учетом фактически достигнутых результатов.

3. В 2017 году разработать и утвердить новую программу на среднесрочный период

2.7. О ходе реализации муниципальной программы «Повышение эффективности управления общественными финансами городского округа «Город Кызыл Республики Тыва» на 2015 – 2017 годы»

Муниципальная программа «Повышение эффективности управления общественными финансами городского округа «Город Кызыл Республики Тыва» на 2015 – 2017 годы» (далее Мунпрограмма №7) утверждена постановлением мэрии города Кызыла от 13 ноября 2014 г. № 1418.

Изменений в Мунпрограмме №7 в 2016 г. не вносились.

Мунпрограмма №7 была разработана в целях сохранения финансовой стабильности бюджета городского округа «Город Кызыл Республики Тыва».

Данная программа содержит 2 подпрограммы:

1. Обеспечение сбалансированности местного бюджета города Кызыла, повышение эффективности бюджетных расходов, обеспечение открытости и прозрачности управления общественными финансами.

2. Управление муниципальным долгом.

Реализация в 2016 году мероприятий Мунпрограммы № 7 обеспечила достижение следующих непосредственных результатов:

- организовано и проведено 36 рейдов по легализации объектов налогообложения, в результате в бюджет уплачен налог за работников ранее не уплачивающих НДФЛ в сумме 2,4 млн. руб.;

- проведено 47 заседаний Комиссии по работе с налогоплательщиками, на которых рассмотрено 250 юридических лиц и 10248 физических лиц с общей суммой задолженности 179,4 . рублей. В результате работы Комиссии сумма недоимка снижена на 17,1 млн. рублей.

- проведен подворный обход физических лиц, имеющих задолженность по налогам. Жителям 6068 домов вручено 42804 квитанций для погашения задолженности на сумму 62,5 млн. рублей, в результате погашена задолженность на сумму 10,4 млн. рублей. Также квитанции направлялись по месту работы должников. В результате поступление налога на имущество возросло к уровню 2015 г. на 41% или на 4,9 млн. руб., земельного налога на 31% или 7,86 млн. руб.;

- проведены 25 рейдов по 8 торговым домам, 3 рынкам по взысканию задолженности по налогам предпринимателей, 165 предпринимателям вручены 362 квитанции, взыскана недоимка на сумму 1,1 млн. рублей.

- проведены публичные слушания бюджета города Кызыла на 2017 г. и на плановый период 2018 и 2019 годов;

- внесены все 9 муниципальных программ в электронную программу «Электронный бюджет».

Из конечных результатов реализации Мунпрограммы № 7 следует отметить следующие.

В рамках подпрограммы 1 «Обеспечение сбалансированности местного бюджета города Кызыла, повышение эффективности бюджетных расходов, обеспечение открытости и прозрачности управления общественными финансами» объем доходов от аренды земельных участков к уровню предыдущего года составил 81,8%.

Объемы доходов от земельных налогов и налогов от имущества к уровню предыдущего года составили 136: %.

Доля утвержденных программ в перечне программ составила 100%.

Удельный вес расходов бюджета формируемых в рамках муниципальных программ составил 91,3%.

В рамках подпрограммы 2 «Управление муниципальным долгом» муниципальный долг на 01.01.2017 г. составил 607,86 млн. руб. Объем муниципального долга не превышает объем доходов местного бюджета без учета утвержденного объема безвозмездных поступлений на 2016 год - 687,9 млн. руб.

Доля расходов на обслуживание муниципального долга к объему расходов бюджета без учета субвенций не превысила предельного значения 10% и составила 6,9%.

Средняя степень достижения целевых показателей

Степень достижения целевых показателей Мунпрограммы №7 составила **99,4%**.

Полнота использования средств

Плановые расходы на реализацию Мунпрограммы № 7 в 2016 году составляли 63 726,6 тыс. руб. Фактические расходы местного бюджета на реализацию программы составили 63 726,6 тыс. руб. Таким образом, полнота использования средств составила **100%**.

Эффективность реализации муниципальной программы

Эффективность реализации муниципальной программы, таким образом, составила **0,994**

Выводы

1. Эффективность реализации Мунпрограммы № 7 признается низкой.

Предложения

1. Продолжить реализацию Мунпрограммы № 7 в 2017 году.
2. Ответственным исполнителям Мунпрограммы №7 принять меры по достижению целевых индикаторов.
3. В 2017 году разработать и утвердить новую программу на среднесрочный период.

2.8. О ходе реализации муниципальной программы «Обеспечение качественной и комфортной среды проживания населения города Кызыла на 2015-2017 годы»

Муниципальная программа «Обеспечение качественной и комфортной среды проживания населения города Кызыла на 2015-2017 годы» (далее – Мунпрограмма №8) утверждена постановлением мэрии г.Кызыла от 22.10.2014г. № 1324.

В 2016 г. изменений в Мунпрограмму №8 не вносились.

Мунпрограмма №8 разработана в целях создания комфортной среды проживания населения города, устойчивого, надежного функционирования коммунального комплекса города.

Данная программа содержит 7 подпрограмм:

1. Благоустройство и озеленение городского округа «Город Кызыл Республики Тыва»;
2. Содержание и развитие жилищно-коммунального хозяйства;
3. Обеспечение бесперебойной работы оборудования сетей теплоснабжения, водоснабжения, водоотведения и электроснабжения;
4. Повышения качества транспортного обслуживания населения;
5. Создание условий для реализации муниципальной программы;
6. Охрана атмосферного воздуха городского округа «город Кызыл Республики Тыва» на 2015-2017 годы;
7. Развитие доступной городской среды для инвалидов и других маломобильных групп населения города Кызыла» на 2016-2017 гг.

Реализация в 2016 году мероприятий Мунпрограммы № 8 обеспечила достижение следующих непосредственных результатов:

- ликвидировано 5 несанкционированных свалок на территории г. Кызыла объемом 8389 куб.м.;
- проведено более 20 общегородских субботников на закрепленных участках, в которых приняли участие – 24,6 тыс. чел задействовано – 256 единиц техники, объем убранного мусора составил – 1379 куб.м.;
- проведены мероприятия по посадке деревьев и кустарников, посажено более 1313 шт. саженцев;
- определено новое место складирования ТБО, строительство нового полигона. В 2016 году за счет муниципального бюджета проведены торги на проектирование нового полигона твердых бытовых отходов (ПТБО), определен подрядчик;
- проведен капитальный ремонт в 13 многоквартирных жилых домах г. Кызыла;
- выделены субсидии на возмещение затрат на общую сумму более 31,4 млн.рублей;
- проведена диагностика газового хозяйства на 1259,3 тыс.рублей;

- установлены детские площадки во дворах в количестве 30 площадок на сумму 2400,0 тыс. рублей;
- произведена замена участков тепловых сетей протяженностью 2432,5 метров;
- заключены 342 контрактов на подключение к системе «ГЛОНАС»;
- установлены пешеходные ограждения 41,6 м.п.;
- произведена эксплуатация пешеходных ограждений 4361,4м.п.;
- установлены знаки дорожного движения в количестве 93 шт.;
- произведена эксплуатация знаков дорожного движения в количестве 331 шт.,
- проведена работа по строительству и реконструкции 2-х светофорных объектов.
- выполнены работы по нанесению дорожной разметки на 44872,98 кв.м.
- выполнена работа по ямочному ремонту дорог города общим объемом 6 873,4 м² на сумму 7 223,5 тыс. руб.;
- проведен ямочный ремонт внутриквартальных подъездных путей к многоквартирным домам на общую сумму 2044,4 тыс. руб. объемом 1946,4 кв.м.;
- разработан сводный том предельно-допустимых выбросов в атмосферный воздух г.Кызыла;
- утверждены нормативы ПДВ для предприятий г. Кызыла;
- утверждены мероприятия по снижению загрязняющих веществ в атмосферный воздух на территории города.

Из конечных результатов реализации Мунпрограммы № 8 следует отметить следующие.

В рамках подпрограммы 1 «Благоустройство и озеленение городского округа «Город Кызыл Республики Тыва» количество ликвидированных в отчетном периоде несанкционированных свалок составило 5 (в 2015 г. -3 несанкционированных свалок).

Количество посаженных деревьев, кустарников составило 1313 шт. (в 2015 г. – 768 шт.)

В рамках подпрограммы 2 «Содержание и развитие жилищно-коммунального хозяйства» количество многоквартирных домов, в которых проведен капитальный ремонт составил 13 ед. (в 2015 г. -12 многоквартирных домов).

Количество многоквартирных домов, в которых проведена диагностика газового хозяйства составило 14 ед. (в 2015 г. -11 многоквартирных домов).

Количество установленных детских игровых площадок составило 30 ед. (в 2015 г. -2 детских игровых площадок).

В рамках подпрограммы 3 «Обеспечение бесперебойной работы оборудования сетей теплоснабжения, водоснабжения, водоотведения и электроснабжения» количество аварий и инцидентов в год на 1 км сетей организаций коммунального комплекса составило 2 ед. (в 2015 г. – 5 аварий и инцидентов).

В рамках подпрограммы 4 «Повышения качества транспортного обслуживания населения» показатели цели не представлены.

В рамках подпрограммы 5 «Развитие и содержание дорожно-уличной сети города» удельный вес автомобильных дорог с твердым покрытием в общей протяженности автомобильных дорог общего пользования остался на уровне 2015 г.

Количество ДТП составило 240 ед. (в 2015 г.-224 ед.)

Количество лиц, погибших в результате ДТП, составило 28 человек (в 2015 г. – 27 человек).

Количество лиц, пострадавших в результате ДТП, составило 279 человек (в 2015 г. –252 человек).

В рамках подпрограммы 6 «Охрана атмосферного воздуха городского округа «город Кызыл Республики Тыва» на 2015-2017 годы» показатели цели не представлены

В рамках подпрограммы 7 «Развитие доступной городской среды для инвалидов и других маломобильных групп населения города Кызыла» на 2016-2017 гг.» показатели цели не представлены

Средняя степень достижения целевых показателей

Степень достижения целевых показателей Мунпрограммы №8 составила **66,6%**.

Полнота использования средств

Плановые расходы на реализацию Мунпрограммы № 8 в 2016 году составляли 351 076,5 тыс. руб. Фактические расходы местного бюджета на реализацию программы составили 335 251,9 тыс. руб. Таким образом, полнота использования средств составила **95,5%**.

Эффективность реализации муниципальной программы

Эффективность реализации муниципальной программы №8, таким образом, составила **0,697**

Выводы

1. Эффективность реализации Мунпрограммы № 8 признается низкой.

Предложения

1. Продолжить реализацию Мунпрограммы № 8 в 2017 году.
2. Ответственному исполнителю:
 - привести Мунпрограмму №8 в соответствие с порядком разработки муниципальных программ;
 - своевременно приводить Мунпрограмму №8 в соответствии с уточненным бюджетом города (в течении двух месяцев со дня принятия уточненного бюджета, также привести целевые индикаторы в соответствие с реальными показателями с учетом фактически достигнутых результатов за предыдущие годы);
 - своевременно сдавать отчеты об исполнении муниципальной программы согласно порядку разработки муниципальных программ.

2.9. О ходе реализации муниципальной программы «Безопасный город на 2015-2017 годы»

Муниципальная программа «Безопасный город на 2015-2017 годы» (далее – Мунпрограмма №9) утверждена постановлением мэрии г.Кызыла от 28.10.2014гг. № 1346.

В 2016 г. изменений в Мунпрограмму №9 не вносились.

Мунпрограмма №9 разработана в целях создания комфортной среды проживания населения города, устойчивого, надежного функционирования коммунального комплекса города.

Данная программа содержит 3 подпрограмм:

1. Предупреждение и ликвидации последствий чрезвычайных ситуаций, реализации мер пожарной безопасности;
2. Безопасность муниципальных учреждений;
3. Повышение безопасности дорожного движения на территории города Кызыла.

Реализация в 2016 году мероприятий Мунпрограммы № 9 обеспечила достижение следующих непосредственных результатов:

- чрезвычайных ситуаций и сейсмических событий не произошло;
- произведена круговая опашка территории Левобережных дачных обществ г. Кызыла;
- проведено 5 профилактических рейдов по территориям дачных обществ, частного сектора и гаражных кооперативов;
- проведены 12 тренировок с ФКУ «Центр управления в кризисных ситуациях Главного управления МЧС России по Республике Тыва», а также два командно-штабных учений и одна тренировка по гражданской обороне;
- выполнены все ремонтные работы, предусмотренные планом капитального и текущего ремонта на 2016 г. Проведены следующие капитальные ремонты:

- Ремонт фасада здания СОУ СОШ 10
- Ремонт отопления МАДОУ №25
- Замена наружных швов стеновых панелей МАДОУ №25
- Ремонт фасада МАДОУ №25
- Ремонт ограждения ДОУ №4
- Ремонт электроосвещения и замена светильников Гимназии №9
- Ремонт системы водоснабжения и установка термосистемы ДОУ №10
- Устройство сетей канализации и водоснабжения в медицинском кабинете ДОУ №18
- Ремонт мягкой кровли центрального корпуса МОУ СШ №1

- Ремонт фасада здания начальной школы МОУ СОШ №1
- на содержание, ремонт и реконструкцию 17 систем видеонаблюдения перечислено 420 тыс. руб.

Из конечных результатов реализации Мунпрограммы № 9 следует отметить следующие.

В рамках подпрограммы 1 «Предупреждение и ликвидации последствий чрезвычайных ситуаций, реализации мер пожарной безопасности» объем резервов финансовых ресурсов для ликвидации последствий чрезвычайных ситуаций на 1 человека составило 9,5 рублей (в 2015 г. – 8 руб./чел.).

Численность населения, охваченного противопожарной пропагандой составило 80,5 тыс. чел. (в 2015 г. 79,1 тыс. чел.).

Количество проведенных пожарно-профилактических мероприятий составило 15 ед. (в 2015 г. -10 мероприятий).

В рамках подпрограммы 2 «Безопасность муниципальных учреждений» доля образовательных учреждений, оборудованных системой оповещения составила 100%.

Доля детей, сотрудников, травмированных в результате несчастных случаев во время перевозки на автотранспорте составила 0%.

Доля образовательных учреждений, имеющих ограждение территорий, соответствующих нормам составила 100%.

Показатели индикаторов подпрограммы №3 в окончательный результат степени достижения целевых индикаторов не включена, в связи с повторением целевых индикаторов подпрограммы №5 Мунпрограммы №9

Средняя степень достижения целевых показателей

Степень достижения целевых показателей Мунпрограммы №9 составила **100,8%**.

Полнота использования средств

Плановые расходы на реализацию Мунпрограммы № 9 в 2016 году составляли 15 069,6 тыс. руб. Фактические расходы местного бюджета на реализацию программы составили 15 069,6 тыс. руб. Таким образом, полнота использования средств составила **100%**.

Эффективность реализации муниципальной программы

Эффективность реализации муниципальной программы, таким образом, составила **1,008**

Выводы

1. Эффективность реализации Мунпрограммы № 9 признается высокой.

Предложения

1. Ответственному исполнителю:
 - привести Мунпрограмму №9 в соответствие с порядком разработки муниципальных программ;
 - своевременно приводить Мунпрограмму №9 в соответствии с уточненным бюджетом города (в течении двух месяцев со дня принятия уточненного бюджета, также привести целевые индикаторы в соответствие с реальными показателями с учетом фактически достигнутых результатов за предыдущие годы);
 - своевременно сдавать отчеты об исполнении муниципальной программы согласно порядку разработки муниципальных программ.

Заключение

В рамках проведенной Департаментом экономики оценки выполнения контрольных событий, достижения показателей и кассового исполнения муниципальных программ установлено, что наиболее эффективно в 2016 году были реализованы следующие муниципальные программы города Кызыла:

- «Развитие образования в городе Кызыле на 2015-2017 годы»;

- «Развитие физической культуры, спорта и молодежной политики города Кызыла на 2015-2017Годы»;
- «Социальная поддержка населения г. Кызыла на 2015-2017 годы»;
- «Повышение эффективности управления общественными финансами городского округа «Город Кызыл Республики Тыва» на 2015 – 2017 годы»;
- «Безопасный город на 2015-2017 годы».

Крайне низкий уровень реализации в 2016 году сложился по муниципальным программам: «Обеспечение безопасности, общественного порядка и профилактики правонарушений в городе Кызыле на 2015-2017 годы» и «Обеспечение качественной и комфортной среды проживания населения г. Кызыла на 2015-2017 годы» – средняя степень достижения значений показателей составили 0,6%

Сведения о результатах оценки эффективности муниципальных программ в 2016 году отражены в приложении 3 к настоящему Сводному отчету.

При оценке эффективности реализации муниципальных программ Департаментом экономики учитывались степень достижения целевых показателей муниципальных программ, уровень кассового исполнения расходов местного бюджета на реализацию муниципальных программ.

Кроме того, по результатам оценки достаточности данных, представленных в годовых отчетах ответственными исполнителями муниципальных программ, для возможности проведения оценки эффективности их реализации установлено **низкое качество подготовки отчетных материалов**, кроме 3-х муниципальных программ «Развитие образования в городе Кызыле на 2015-2017 годы», «Социальная поддержка населения г. Кызыла на 2015-2017 годы» и «Обеспечение безопасности, общественного порядка и профилактика правонарушений в городе Кызыле на 2015 – 2017 годы»

В годовых отчетах по всем муниципальным программам, кроме 3-х выше указанных муниципальных программ, разбивка на источники ресурсного обеспечения, сведения о ряде значений показателей, расходы по бюджетам. По результатам анализа содержания представленных отчетов Департамент экономики отмечает, что непосредственных результатов мер по повышению качества годовых отчетов за 2016 год не наблюдалось.

**Сведения о достижении целевых показателей и индикаторов муниципальных программ городского округа
«Город Кызыл Республики Тыва» за 2016 год**

№ п/п	Показатель (индикатор) (наименование)	Ед. изм.	Значения показателей (индикаторов) цели Муниципальной программы			Степень достижения показателя, %	Обоснование отклонений значений показателя (индикатора) на конец отчетного года (при наличии)
			2015	2016			
			факт	план	факт		
1	2	3	4	5	6	7	8
1. Муниципальная программа «Развитие образования в городе Кызыле на 2015-2017 годы»							
Подпрограмма 1 «Дошкольное образование»							
1.1.	Отношение численности детей 3 - 7 лет, которым предоставлена возможность получать услуги дошкольного образования, к численности детей в возрасте 3 - 7 лет, скорректированной на численность детей в возрасте 5-7 лет обучающихся в школе.	%	52	63	63	100,0	Отклонение от плановых значений отсутствует
1.2.	Удельный вес численности дошкольников, обучающихся по образовательным программам дошкольного образования, соответствующим требованиям стандартов дошкольного образования, в общем числе дошкольников, обучающихся по образовательным программам дошкольного образования.	%	30	60	100	166,7	Отклонение от плановых значений отсутствует
1.3.	Удельный вес численности детей дошкольного возраста, посещающих негосударственные организации дошкольного образования, предоставляющих услуги дошкольного образования, в общей численности детей, посещающих образовательные организации дошкольного образования.	%	7	8	7	87,5	Отклонение связано с открытием нового муниципального детского сада №15

1.4.	Удельный вес дошкольных образовательных организаций, в которых оценка деятельности их руководителей и основных категорий работников осуществляется на основании показателей эффективности деятельности подведомственных муниципальных организаций дошкольного образования не менее чем в 80 процентах муниципальных образований.	%	100	100	100	100,0	Отклонение от плановых значений отсутствует
1.5.	Отношение среднемесячной заработной платы педагогических работников муниципальных образовательных организаций дошкольного образования к средней заработной плате в общем образовании Республики Тыва.	%	100	100	103	103,0	Положительное отклонение
Подпрограмма 2 «Общее образование»							
2.1.	Численность, обучающихся в муниципальных образовательных учреждениях	тыс. чел.	19,8	18,5	21,1	114,1	Положительное отклонение
2.2.	Доля обучающихся, которым предоставлены все основные виды условий обучения (в общей численности обучающихся по основным программам общего образования).	%	70	100	100	100,0	Отклонение от плановых значений отсутствует
2.3.	Доля обучающихся в муниципальных общеобразовательных учреждениях, занимающихся во вторую смену, в общей численности обучающихся в государственных (муниципальных) общеобразовательных учреждениях.	%	45,5	44	45,1	102,5	Увеличение связано с увеличением учащихся в школах
2.4.	Доля обучающихся по программам общего образования, участвующих в олимпиадах и конкурсах различного уровня, в общей численности обучающихся по программам общего образования.	%	51	54	52	96,3	Уменьшение показателя связано с увеличением учащихся в школах
2.5.	Удельный вес численности детей-инвалидов, обучающихся по программам общего образования на дому с использованием дистанционных образовательных технологий в общей численности детей-инвалидов, которым не противопоказано обучение.	%	35	70	50,2	71,7	Уменьшение показателя связано с увеличением учащихся в школах

2.6.	Доля выпускников муниципальных общеобразовательных учреждений, поступивших в высшие учебные заведения, от общей численности выпускников учреждений образования.	%	62	87	60	69,0	
2.7.	Охват горячим питанием, обучающихся в общеобразовательных учреждениях, от общего количества обучающихся.	%	52	55	55	100,0	Отклонение от плановых значений отсутствует
2.8.	Доля детей, получивших психологическую помощь через индивидуальную и групповую работу от общего количества обучающихся	%	76,4	5	58,5	1170,0	
2.9.	Доля педагогов, прошедших повышение квалификации или профессиональную переподготовку, в общей численности педагогов организаций общего образования.	%	45,9	32	65,8	205,6	
2.10.	Доля руководителей государственных (муниципальных) учреждений общеобразовательных учреждений, прошедших повышение квалификации или профессиональную переподготовку, в общей численности руководителей учреждений общего образования.	%	30	30	33	110,0	Отклонение от плановых значений отсутствует
2.11.	Отношение среднемесячной заработной платы педагогических работников образовательных организаций к средней заработной плате в республике.	%	100	100	103	103,0	
Подпрограмма 3 «Дополнительное образование»							
3.1.	Численность детей, посещающих учреждения дополнительного образования регионального значения.	чел.	2167	2287	2287	100,0	Отклонение от плановых значений отсутствует
3.2.	Доля обучающихся общеобразовательных учреждений, посещающих кружки и секции в общей численности учащихся соответствующих учреждений.	%	70	70	70,5	100,7	
3.3.	Доля детей, привлекаемых к участию во всероссийских и региональных конкурсных мероприятиях, от общего числа детей 5-18 лет.	%	60	60	80	133,3	

3.4.	Увеличение числа детей и молодежи, принявших участие в мероприятиях патриотической направленности.	чел.	14	16	99	618,8	
3.5.	Увеличение количество клубов патриотической направленности.	шт.	4	5	4	80,0	
3.6.	Количество детских и молодежных общественных организаций	шт.	7	8	15	187,5	
3.7.	Увеличение количества публикаций в СМИ, освещающих ход реализации программы.	шт.	20	20	25	125,0	
Подпрограмма 4 «Отдых и оздоровление детей»							
4.1.	Количество пришкольных и стационарных оздоровительных лагерей.	шт.	19	20	15	75,0	
4.2.	Доля детей, отдохнувших в оздоровительных лагерях от общего количества обучающихся.	%	10,2	3	17,9	596,7	
Подпрограмма 5 «Другие вопросы в области образования»							
5.1.	Количество проведенных мероприятий по результатам Программы	ед.	1	1	1	100,0	Отклонение от плановых значений отсутствует
5.2.	Уровень информированности населения о реализации мероприятий по развитию сферы образования	%	20	20	20	100,0	Отклонение от плановых значений отсутствует
ИТОГО по муниципальной программе №1						185,8	
2. Муниципальная программа «Социальная поддержка населения г. Кызыла на 2015-2017 гг.»							
Подпрограмма 1. « Социальная поддержка старшего поколения, ветеранов Великой Отечественной войны и инвалидов, иных категорий граждан»							
1.1.	Уровень исполнения субвенций на реализацию переданных полномочий городскому округу « Город Кызыл Республики Тыва» по предоставлению мер социальной поддержки граждан	%	99,8	99,3	98,8	99,5	Оплата ЖКУ отдельным категориям граждан при плане 86590,5 тыс.руб. выполнено на 84379,3 тыс.руб. исполнение составляет 97,4 %. В связи с тем, выплата взносов за капитальный ремонт гражданам старше 70,80 лет была предусмотрена в конце года и профинансирована в сумме 309,034 тыс.руб., при плане – 543,13110 тыс.руб. исполнение составляет 56,9 %. В связи с данными обстоятельствами исполнение

							показателя составляет 99,5 %. Другие меры социальной поддержки гражданам предоставлены в полном объеме и в соответствии с финансированием.
1.2.	Удельный вес граждан, льготной категории, охваченных мерами социальной поддержки от общей численности граждан, имеющих право.	%	88,4	88	87	98,9	Общая плановая численность получателей мер социальной поддержки составляет – 15855 получателей, а фактическая численность -13767. Плановая численность получателей мер социальной поддержки составляется с учетом выделяемых финансовых средств и прогнозной численностью получателей за отчетный период.
1.3.	Удельный вес малоимущих семей, получающих жилищные субсидии на оплату жилого помещения и коммунальных услуг в общей численности малоимущих семей, состоящих на учете в Департаменте.	%	0	22,8	34,6	151,8	Предоставлены субсидии на оплату жилого помещения и коммунальных услуг 2836 семьям, при плане 1868 семей.
1.4.	Удельный вес граждан, получающих меры социальной поддержки на оплату жилого помещения и коммунальных услуг в общей численности граждан, имеющих на них право	%	81	84,5	67,6	80,0	На учете по состоянию на 31.12.2016 г. состоят на учете 7500 граждан, имеющих право на получение мер социальной поддержки по федеральному регистру регионального сегмента лиц, фактически меры социальной поддержки получили -5070 граждан. В целях исполнения целевого индикатора Департаментом ведется работа по сверке численности получателей, состоящих на учете в Пенсионном фонде РФ по РТ, выявлению причин необращения в Департамент по социальной политике мэрии г. Кызыла.

1.5.	Доля граждан, фактически получивших дополнительные меры социальной поддержки за счет местного бюджета, в общей численности граждан, обратившихся за предоставлением мер социальной поддержки	%	100	100	100	100,0	Отклонение от плановых значений отсутствует.
1.6.	Число проведенных общегородских мероприятий для отдельных категорий граждан, нуждающихся в социальной поддержке	число	0	11	13	118,2	Положительное отклонение. Проведено 13 мероприятий при -11 запланированных мероприятий.
Подпрограмма 2 « Социальная поддержка семьи и детей»							
2.1.	Удельный вес численность детей, которым предоставлены государственные пособия в общей численности детей города Кызыла	%	44	44,5	41,5	93,3	В городе Кызыле по состоянию на 01.01.2015 г. числится 37051 детей., а предоставлены пособия по уходу за ребенком до 1,5 лет, единовременное пособие при рождении ребенка, ежемесячное пособие на детей всего 15375 детям. Ежемесячное пособие на детей выплачивается с учетом среднедушевого дохода семьи, доход семьи должен быть ниже прожиточного установленного в РТ. Ежемесячное пособие на детей выплачивается с учетом среднедушевого дохода семьи, если доход семьи превышает прожиточный минимум, то пособие не выплачивается. Ежемесячное пособие по уходу за ребенком до 1,5 лет, единовременное пособие в случае рождения ребенка выплачиваются по мере обращения граждан.
2.2.	Удельный вес малоимущих семей, которым оказана адресная социальная помощь в общей численности малоимущих семей, состоящих на учете в Департаменте	%	0	0	x	0,0	Индикатор действует с 2017 года.
Подпрограмма 3. « Другие вопросы в области социальной политики и создание условий для реализации муниципальной программы»							
3.1.	Своевременность исполнения документов	%	0	100	100	100,0	Отклонение от плановых значений отсутствует.

3.2.	Удельный вес обоснованных жалоб к числу граждан, которым предоставлены муниципальные услуги	%	0	Не более 0,1	0	0,0	Отклонение от плановых значений отсутствует.
3.3.	Удельный вес получателей социальной поддержки, пользующихся услугами в электронном виде	%	0	1,2	1,5	125,0	Положительное отклонение. Услугами в электронном виде воспользовались 555 человек.
3.4.	Уровень материально – технического, информационного обеспечения учреждения в рамках выполнения переданных полномочий	%	0	100	100	100,0	Положительное отклонение. Все рабочие места обеспечены компьютерами, оргтехникой.
ИТОГО по муниципальной программе №2						106,7	
3. Муниципальная программа «Создание условий для устойчивого экономического развития города Кызыла на 2015-2017 годы»							
1	Объем отгруженных товаров собственного производства по крупным и средним предприятиям и организациям	млн. руб.	9969,8	11973,4	15508	129,5	
2	Объем розничной торговли	млн. руб.	15829,6	16728	15762,8	94,2	Общий кризис в России, уменьшение доходов населения повлияло на покупательскую способность населения
3	Среднемесячная номинальная начисленная заработная плата работников крупных и средних предприятий	руб.	38429,1	38594,6	38890,3	100,8	
4	Среднесписочная численность работников организаций	чел.	33594	33208	32378	97,5	Общий кризис в России повлиял на оптимизацию работников в предприятиях города
подпрограмма 1 «Улучшение инвестиционного климата в городе Кызыле»							
1.1.	Объем инвестиций в основной капитал за счет всех источников финансирования	млрд.руб.	51,1	48	33,3	69,4	
подпрограмма 2 «Развитие малого и среднего предпринимательства»							
2.1.	Количество субъектов малого и среднего предпринимательства	ед.	5170	5193	4422	85,2	В связи с увеличением налогов и страховых взносов многие предприниматели ушли в теневой бизнес
подпрограмма 3 «Развитие внутреннего и въездного туризма»							
3.1.	Объем платных туристских услуг, оказанных населению	млн. руб.	2,8	2,8	2,9	103,6	
подпрограмма 4 «Повышение качества управления муниципальным имуществом и земельными участками на территории города Кызыла»							

4.1.	Доходы от аренды земель	тыс. руб.	17729	23147	15904,2	68,7	
4.2.	Доходы от продажи земель	тыс. руб.	12249,7	17427	24609,7	141,2	
4.3.	Доходы по арендной плате за помещения, находящиеся в муниципальной собственности	тыс. руб.	8967	15132	13645,4	90,2	
4.4.	Доходы от реализации имущества, находящегося в муниципальной собственности	тыс. руб.	20690	9116	7829,1	85,9	
	ИТОГО по муниципальной программе №3					96,9	
4. Муниципальная программа города Кызыла «Развитие культуры города Кызыла на 2015 – 2017 годы»							
1	Количество проведенных культурно - массовых мероприятий	ед.	639	648	608	93,8	Уменьшение показателя связано с передачей Центра русской культуры в республиканскую собственность
2	Количество клубных формирований	ед.	34	36	36	100,0	Отклонение от плановых значений отсутствует.
3	Количество участников общегородских культурно-массовых мероприятий	чел.	17236	20100	21230	105,6	
подпрограмма 1 «Формирование единого культурного пространства и народного творчества»							
1.1.	Количество проведенных культурно - массовых мероприятий	ед.	57	60	63	105,0	
1.2.	Количество посетителей культурно-массовых мероприятий	чел.	33216	33400	34311	102,7	
подпрограммы 2 «Централизованная библиотечная система»							
2.1.	книгообслуживание	читател ей	11710	11620	10823	93,1	
2.2.	книжный фонд	экз.	141939	143139	141992	99,2	
подпрограмма 3. «Другие вопросы в области культуры и создание условий для реализации муниципальной программы»							
3.1.	Удельный вес электронных инструктивно методических и научно-методических ресурсов, разработанных в рамках Программы, к которым предоставлен доступ в сети Интернет в общем числе электронных инструктивно методических и научно-методических ресурсов	%	Данные не представле ны	Данные не представле ны	Данные не представ лены	Степень достижения определить не представилось возможным	
3.2.	Количество проведенных мероприятий по результатам Программы, по освещению в СМИ	ед.	236	250	256	102,4	

3.3.	Уровень информированности населения о реализации мероприятий по развитию сферы культуры	%	100	100	100	100,0	Отклонение от плановых значений отсутствует.
ИТОГО по муниципальной программе №4						90,2	
5. Муниципальная программа «Развитие физической культуры, спорта и молодежной политики города Кызыла на 2015-2017годы»							
1	Доля населения, систематически занимающегося физической культурой и спортом	%	38,8	41	41	100,0	Отклонение от плановых значений отсутствует.
<i>подпрограмма 1 «Спортивно – массовая и оздоровительная работа»</i>							
1.1.	Количество жителей, систематически занимающихся физической культурой и спортом	тыс.чел.	44,3	33,9	45,6	134,5	
1.2.	Количество проведенных спортивно-массовых мероприятий	ед.	98	89	100	112,4	
1.3.	Количество участников спортивно-массовых мероприятий	тыс.чел.	6,9	7,5	16,1	214,7	
<i>подпрограмма 2 «Развитие системы молодежной политики»</i>							
2.1.	Количество проведенных мероприятий	ед.	82	85	93	109,4	
2.2.	Количество молодежных общественных организаций	ед.	13	15	19	126,7	
2.3.	Количество молодых человек, вовлеченных в молодежные организации	чел.	1200	1250	1319	105,5	
2.4.	Количество молодых человек, вовлеченных в волонтерские движения	чел.	90	100	105	105,0	
2.5.	Количество молодых людей, участвующих в мероприятиях	чел.	1990	2000	2038	101,9	
ИТОГО по муниципальной программе №5						123,3	
6. Муниципальная программа «Обеспечение безопасности, общественного порядка и профилактики правонарушений в городе Кызыле на 2015-2017 годы»							
1	Количество зарегистрированных преступлений на 10 тыс. чел.	ед.	309,8	205	486	237,1	отрицательное увеличение в 2,3 раза от планового показателя
2	Количество зарегистрированных тяжких и особо тяжких преступлений на 10 тыс. чел.	ед.	76,9	63,0	91,7	145,5	отрицательное увеличение на 45,5% от планового показателя
3	Удельный вес преступлений, зарегистрированных на улицах и в общественных местах по отношению к общему количеству преступлений	%	73,5	39,0	84,1	215,5	отрицательное увеличение в 2,1 раза от планового показателя

4	Количество преступлений связанных с незаконным оборотом наркотиков	ед.	547	390	536	137,4	отрицательное увеличение на 37,4% от планового показателя
5	Количество преступлений, совершаемых лицами в состоянии алкогольного опьянения	ед.	518	470	734	156,2	отрицательное увеличение на 56,2% от планового показателя
6	Количество преступлений, совершаемых лицами ранее судимыми	ед.	629	470	666	141,7	отрицательное увеличение на 41,7% от планового показателя
7	Освещение в СМИ нормативно-правовых актов городского округа» Город Кызыл Республики Тыва»	%	80	100	95	95,0	сайт органов местного самоуправления не полностью заполнена актуальной информацией
ИТОГО по муниципальной программе №6						61,2	
7. Муниципальная программа «Повышение эффективности управления общественными финансами городского округа «Город Кызыл Республики Тыва» на 2015 – 2017 годы»							
<i>Подпрограмма 1 «Обеспечение сбалансированности местного бюджета города Кызыла, повышение эффективности бюджетных расходов, обеспечение открытости и прозрачности управления общественными финансами</i>							
1.1.	Рост доходов от аренды земельных участков к уровню предыдущего года	%	105	110	90	81,8	
1.2.	Рост доходов от земельного налога и налога на имущество к уровню предыдущего года	%	118,1	116,2	122,6	105,5	
1.3.	Организация публичных слушаний по бюджету города	да/нет	да	да	да	100,0	Отклонение от плановых значений отсутствует.
1.4.	Доля утвержденных программ в перечне программ	%	100	80	100	125,0	
1.5.	Удельный вес расходов бюджета формируемых в рамках муниципальных программ	%	60	80	91,3	114,1	
<i>подпрограмма 2 «Управление муниципальным долгом»</i>							
2.1.	Соблюдение объема муниципального долга утвержденного Бюджетным кодексом	да/нет	да	да	да	100	Муниципальный долг на 01.01.2017 г. составил 607,86 млн. руб. Объем муниципального долга не превышает объем доходов местного бюджета без учета утвержденного объема безвозмездных поступлений на 2016 год - 687,9 млн. руб.

2.2.	Отношение объемов расходов на обслуживание муниципального долга к объему расходов местного бюджета	%	3	10	6,9	69,0	Доля расходов на обслуживание муниципального долга к объему расходов бюджета без учета субвенций не превысила предельного значения 10% и составила 6,9%
ИТОГО по муниципальной программе №7						99,4	
8. Муниципальная программа «Обеспечение качественной и комфортной среды проживания населения города Кызыла на 2015-2017 годы»							
<i>подпрограмма 1 «Благоустройство и озеленение городского округа «Город Кызыл Республики Тыва»</i>							
1.1.	Количество ликвидированных в отчетном периоде несанкционированных свалок	ед.	3	3	5	166,7	
1.2.	Количество обоснованных жалоб населения по вопросам благоустройства, озеленения, уличного освещения, организации и содержания мест захоронения	ед.	5 992	5 985	5 980	99,9	положительное отклонение от плана
1.3.	Количество обоснованных жалоб и заявок от граждан, предприятий, учреждений по отлову безнадзорных животных	ед.	135	130	129	99,2	положительное отклонение от плана
1.4.	Количество посаженных деревьев, кустарников	шт.	768	800	1 313	164,1	
<i>подпрограмма 2 «Содержание и развитие жилищно-коммунального хозяйства»</i>							
2.1.	Количество многоквартирных домов, в которых проведен капитальный ремонт	ед.	12	13	13	100,0	Отклонение от плановых значений отсутствует.
2.2.	Количество многоквартирных домов, в которых проведена диагностика газового хозяйства	ед.	11	14	14	100,0	Отклонение от плановых значений отсутствует.
2.3.	Количество установленных детских игровых площадок	ед.	2	30	30	100,0	Отклонение от плановых значений отсутствует.
<i>подпрограмма 3 «Обеспечение бесперебойной работы оборудования сетей теплоснабжения, водоснабжения, водоотведения и электроснабжения»</i>							
3.1.	Количество аварий и инцидентов в год на 1 км сетей организаций коммунального комплекса	ед.	5	2	2	100,0	Отклонение от плановых значений отсутствует.
<i>подпрограмма 4 «Повышение качества транспортного обслуживания населения»</i>							
	Индикаторы в подпрограмме отсутствуют		Данные не представлены	Данные не представлены	Данные не представлены	Степень достижения определить не представилось возможным	

подпрограмма 5 «Развитие и содержание дорожно-уличной сети города»							
5.1.	Удельный вес автомобильных дорог с твердым покрытием в общей протяженности автомобильных дорог общего пользования	%	41,6	41,6	41,6	100,0	Отклонение от плановых значений отсутствует.
5.2.	Количество ДТП	ед.	224	200	240	120,0	отрицательный рост показателя
5.3.	Количество лиц, погибших в результате ДТП	чел.	27	25	28	112,0	отрицательный рост показателя
5.4.	Количество лиц, пострадавших в результате ДТП	чел.	252	200	279	139,5	отрицательный рост показателя
подпрограмма 6 «Охрана атмосферного воздуха городского округа «город Кызыл Республики Тыва» на 2015-2017 годы»							
6.1.	Снижение уровня загрязнения атмосферного воздуха г. Кызыла до 60%;		Данные не представлены	Данные не представлены	Данные не представлены	Степень достижения определить не представилось возможным	
6.2.	Повышение экологической безопасности и снижение уровня заболеваемости населения г.Кызыла;		Данные не представлены	Данные не представлены	Данные не представлены	Степень достижения определить не представилось возможным	
6.3.	Упорядочение хаотичной застройки индивидуального жилищного строительства на территории г. Кызыла.		Данные не представлены	Данные не представлены	Данные не представлены	Степень достижения определить не представилось возможным	
подпрограмма 7 «Развитие доступной городской среды для инвалидов и других маломобильных групп населения города Кызыла» на 2016-2017 годы»							
7.1.	Доля инвалидов, положительно оценивающих уровень доступности приоритетных объектов и услуг в приоритетных сферах жизнедеятельности, в общей численности инвалидов в городе Кызыле	%	20	20	20	100,0	Отклонение от плановых значений отсутствует.
7.2.	Доля доступных (адаптированных) для инвалидов и других МГН приоритетных объектов социальной, транспортной, инженерной инфраструктуры в общем количестве приоритетных объектов	%	35	40	69	172,5	

7.3.	Доля парка подвижного состава автомобильного городского транспорта общего пользования, оборудованного для перевозки МГН в парке этого подвижного состава, %	%	Данные не представлены	20	0	0,0	В связи с банкротством МУП «АТП» не представляется возможным. В связи с функционированием вновь созданного предприятия МУП «Кызылгортранс» работа по оценке возможности адаптированных для инвалидов приоритетных объектов транспортной инфраструктуры в 2017 году будет продолжена
7.4.	Доля инвалидов, участвующих в спортивных и культурных мероприятиях, конкурсах	%	Данные не представлены	3	0	0,0	Работа в данном направлении на стадии разработки, выполняется
7.5.	Доля инвалидов, положительно оценивающих отношение населения к проблемам инвалидов, в общей численности опрошенных инвалидов, %.	%	5	5	5	100,0	Отклонение от плановых значений отсутствует.
ИТОГО по муниципальной программе №8						66,6	
9. Муниципальная программа «Безопасный город на 2015-2017 годы»							
<i>подпрограмма 1 «Предупреждение и ликвидации последствий чрезвычайных ситуаций, реализации мер пожарной безопасности»</i>							
1.1.	Объем резервов финансовых ресурсов для ликвидации последствий чрезвычайных ситуаций	руб.на 1 чел.	8,5	9	9,5	105,56	
1.2.	Численность населения, охваченного противопожарной пропагандой, человек	человек	79 100	80 000	80 500	100,63	
1.3.	Количество проведенных пожарно-профилактических мероприятий, единиц	ед.	10	15	15	100,00	Отклонение от плановых значений отсутствует.
<i>подпрограмма 2 «Безопасность муниципальных учреждений»</i>							
2.1.	доля зданий ОУ, оборудованных АПС или требующих ремонта	%	Данные не представлены	Данные не представлены	Данные не представлены	Степень достижения определить не представилось возможным	
2.2.	доля образовательных учреждений, оборудованных системой оповещения	%	100	100	100	100,00	

2.3.	количество выполненных мероприятий по предписаниям надзорных органов	ед.	Данные не представлены	Данные не представлены	Данные не представлены	Степень достижения определить не представилось возможным	
2.4.	количество приобретенных комплектов по защите органов дыхания	ед.	Данные не представлены	Данные не представлены	Данные не представлены	Степень достижения определить не представилось возможным	
2.5.	Числа педагогов, сотрудников ОУ владеющих навыками поведения в случае ЧС	ед.	Данные не представлены	Данные не представлены	Данные не представлены	Степень достижения определить не представилось возможным	
2.6.	доля детей, сотрудников, травмированных в результате несчастных случаев во время перевозки на автотранспорте	%	0	0	0	100,00	
2.7.	доля ОУ, имеющих ограждение территорий, соответствующих нормам	%	100	100	100	100,00	
подпрограмма 3 «Повышение безопасности дорожного движения на территории города Кызыла»							
3.1.	Удельный вес автомобильных дорог с твердым покрытием в общей протяженности автомобильных дорог общего пользования	%	41,6	41,6	41,6	100,0	Отклонение от плановых значений отсутствует.
3.2.	Количество ДТП	ед.	224	200	240	120,0	отрицательный рост показателя
3.3.	Количество лиц, погибших в результате ДТП	чел.	27	25	28	112,0	отрицательный рост показателя
3.4.	Количество лиц, пострадавших в результате ДТП	чел.	252	200	279	139,5	отрицательный рост показателя
	ИТОГО по муниципальной программе №9					100,8*	<i>*при расчете степени достижения индикаторы подпрограммы №3 не взяты в счет</i>

**Исполнение муниципальных программ городского округа
«Город Кызыл Республики Тыва» в 2016 году**

п/п	Наименование	Уточненный годовой план	Исполнено	% исполнения
1	Муниципальная программа «Развитие образования в городе Кызыле на 2015-2017 годы»	1 480 750,4	1 479 062,9	99,9
	из них:			
	подпрограмма «Дошкольное образование»	499 363,2	498 347,9	99,8
	подпрограмма «Общее образование»	911 962,9	911 307,6	99,9
	подпрограмма «Дополнительное образование и воспитание детей»	41 885,0	41 879,8	100,0
	подпрограмма «Отдых и оздоровление детей»	14 978,7	14 967,0	99,9
	подпрограмма «Другие вопросы в области образования и создание условий для реализации муниципальной программы»	12 560,7	12 560,7	100,0
2	Муниципальная программа «Социальная поддержка населения города Кызыла на 2015-2017 годы»	425 739,1	421 824,6	99,1
	их них			
	подпрограмма «Социальная поддержка старшего поколения, ветеранов ВОВ, инвалидов и иных категорий граждан»	222 436,5	219 474,6	98,7
	подпрограмма «Социальная поддержка семьи и детей»	192 289,6	192 289,4	100,0
	подпрограмма «Другие вопросы в области социальной политики и создание условий для реализации муниципальной программы»	11 013,0	10 060,6	91,4
3	Муниципальная программа «Создание условий для устойчивого экономического развития города Кызыла на 2015-2017 годы»	5 606,5	5 594,0	99,8
	из них:			
	подпрограмма «Улучшение инвестиционного климата города Кызыла»	0,0		
	подпрограмма «Развитие малого и среднего предпринимательства»	400,0	400,0	100,0
	подпрограмма «Повышение качества управления муниципальным имуществом и земельными участками»	5 206,5	5 194,0	99,8
4	Муниципальная программа «Развитие культуры города Кызыла на 2015 – 2017 годы»	30 885,8	30 869,1	99,9
	их них			
	подпрограмма «Формирование единого культурного пространства и народного	14 158,7	14 148,4	99,9

	творчества»			
	подпрограмма «Централизованная библиотечная система»	10 575,7	10 569,3	99,9
	подпрограмма «Другие вопросы в области культуры и создание условий для реализации муниципальной программы»	6 151,4	6 151,4	100,0
5	Муниципальная программа «Развитие физической культуры, спорта и молодежной политики города Кызыла на 2015 – 2017 годы»	6 210,9	6 114,1	98,4
	из них:			
	подпрограмма «Спортивно-массовая и оздоровительная работа»	5 854,0	5 757,2	98,3
	подпрограмма «Развитие системы молодежной политики»	356,9	356,9	100,0
6	Муниципальная программа «Обеспечение безопасности, общественного порядка и профилактика правонарушений в городе Кызыле на 2015-2017 годы»	151,0	151,0	100,0
	из них:			
	подпрограмма «Комплексные меры противодействия злоупотреблению наркотиками и их незаконному обороту на территории муниципального образования город Кызыл на 2015-2017 годы»	40,0	40,0	100,0
	подпрограмма «Профилактика правонарушений на территории муниципального образования город Кызыл на 2015-2017 годы»	111,0	111,0	100,0
7	Муниципальная программа «Повышение эффективности управления общественными финансами городского округа «Город Кызыл РТ» на 2015-2017 годы»	63 726,6	63 726,6	100,0
	- подпрограмма «Управление муниципальным долгом»	63 726,6	63 726,6	100,0
8	Муниципальная программа «Обеспечение качественной и комфортной среды проживания населения г. Кызыла на 2015-2017 годы»	351 076,5	335 251,9	95,5
	из них:			
	подпрограмма «Благоустройство и озеленение городского округа «Город Кызыл РТ»»	172 942,4	166 837,0	96,5
	подпрограмма «Содержание и развитие жилищно-коммунального хозяйства»	33 934,2	31 996,6	94,3
	подпрограмма «Обеспечение бесперебойной работы оборудования сетей теплоснабжения, водоснабжения и водоотведения»	8 563,2	8 563,2	100,0
	подпрограмма «Повышение качества транспортного обслуживания населения»	7 363,8	7 363,8	100,0
	подпрограмма «Развитие и содержание дорожно-уличной сети города»	127 171,0	119 389,3	93,9

	подпрограмма «Охрана атмосферного воздуха г. Кызыла»	1 101,9	1 101,9	100,0
9	Муниципальная программа «Безопасный город на 2015-2017 годы»	15 069,6	15 069,6	100,0
	из них:			
	подпрограмма «Предупреждение и ликвидация чрезвычайных ситуаций, реализация мер пожарной безопасности»	328,8	328,8	100,0
	подпрограмма «Безопасность муниципальных учреждений»	14 320,8	14 320,8	100,0
	подпрограмма «Повышение безопасности дорожного движения на территории городского округа «Город Кызыл РТ»	420,0	420,0	100,0
	Итого	2 379 216,4	2 357 663,8	99,1

Приложение 3
к сводному отчету о ходе реализации и оценке эффективности
муниципальных программ городского округа
«Город Кызыл Республики Тыва» за 2016 год

**Средняя степень достижения показателей и эффективность муниципальных программ в
2016 году**

№ п/п	Наименование муниципальной программы	Степень достижения целевых значений, %	Полнота использования денежных средств, %	Эффективность
1	Развитие образования в городе Кызыле на 2015-2017 годы	185,8	99,9	1,860
2	Социальная поддержка населения г. Кызыла на 2015-2017 годы	106,7	99,1	1,076
3	Создание условий для устойчивого экономического развития города Кызыла на 2015-2017 годы	96,9	99,8	0,971
4	Развитие культуры города Кызыла на 2015 – 2017 годы	90,2	99,9	0,903
5	Развитие физической культуры, спорта и молодежной политики города Кызыла на 2015-2017годы	123,3	98,4	1,253
6	Обеспечение безопасности, общественного порядка и профилактики правонарушений в городе Кызыле на 2015-2017 годы	61,2	100,0	0,612
7	Повышение эффективности управления общественными финансами городского округа «Город Кызыл Республики Тыва» на 2015 – 2017 годы	99,4	100,0	0,994
8	Обеспечение качественной и комфортной среды проживания населения г. Кызыла на 2015-2017 годы	66,6	95,5	0,697
9	Безопасный город на 2015-2017 годы	100,8	100	1,008
	итого	103,4	99,2	1,043